

Бухгалтерская отчетность за 1 квартал 2026 г.

Организация: Публичное акционерное общество "Саратовский электроприборостроительный завод имени Серго
 Идентификационный номер налогоплательщика _____
 Организационно-правовая форма: Публичные акционерные общества
 Форма собственности: Частная собственность
 Адрес в пределах места нахождения
410005, Саратовская обл, г Саратов, ул Большая Садовая, д. 239

по ОКПО	07513613
ИНН	6452019819
по ОКОПФ	12247
по ОКФС	16

Бухгалтерская отчетность подлежит обязательному аудиту ДА НЕТ

Наименование аудиторской организации, проводившей обязательный аудит _____

Идентификационный номер налогоплательщика аудиторской организации	ИНН	
Основной государственный регистрационный номер аудиторской организации	ОГРН	

Бухгалтерская отчетность подлежит утверждению ДА НЕТ

Наименование органа, утверждающего бухгалтерскую отчетность _____

Бухгалтерский баланс на 31 марта 2026 г.

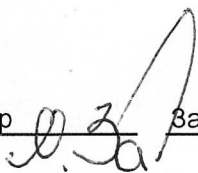
Организация: Публичное акционерное общество "Саратовский электроприборостроительный завод имени Серго
 Единица измерения в тыс. руб.

Форма по ОКУД	Коды		
	0710001		
Отчетная дата (число, месяц, год)	31	03	2026
	07513613		
по ОКПО			
по ОКЕИ	384		

Пояснения	Наименование показателя	Код	На 31 марта 2026 г.	На 31 декабря 2025 г.	На 31 декабря 2024 г.
	АКТИВ				
	I. Внеоборотные активы				
	Нематериальные активы	1110	235 781	242 175	260 222
	Основные средства	1150	699 230	720 938	735 336
	Финансовые вложения	1170	292 018	292 018	292 019
	Прочие внеоборотные активы	1190	131 094	84 430	51 346
	Итого по разделу I	1100	1 358 123	1 339 561	1 338 923
	II. Оборотные активы				
	Запасы	1210	2 918 698	2 961 285	2 530 918
	Налог на добавленную стоимость по приобретенным ценностям	1220	22 367	27 743	28 419
	Дебиторская задолженность	1230	3 032 051	2 734 865	2 204 569
	Финансовые вложения (за исключением денежных эквивалентов)	1240	2 583	2 583	20 821
	Денежные средства и денежные	1250	554 014	241 598	163 232
	Прочие оборотные активы	1260	3 159	3 848	15 013
	Итого по разделу II	1200	6 532 872	5 971 922	4 962 972
	БАЛАНС	1600	7 890 995	7 311 483	6 301 895

Пояснения	Наименование показателя	Код	На 31 марта 2026 г.	На 31 декабря 2025 г.	На 31 декабря 2024 г.
	ПАССИВ				
	III. Капитал				
	Уставный капитал	1310	8 553	8 553	8 553
	Накопленная дооценка внеоборотных	1340	20 698	20 698	20 935
	Резервный капитал	1360	2 138	2 138	2 138
	Нераспределенная прибыль (непокрытый убыток)	1370	1 605 273	1 463 374	1 111 387
	Итого по разделу III	1300	1 636 662	1 494 763	1 143 013
	IV. Долгосрочные обязательства				
	Заемные средства	1410	900 752	992 955	1 161 937
	Отложенные налоговые обязательства	1420	136 759	119 517	103 321
	Оценочные обязательства	1430	143 491	152 882	190 448
	Прочие долгосрочные обязательства	1450	503 352	503 496	2 023
	Итого по разделу IV	1400	1 684 354	1 768 850	1 457 729
	V. Краткосрочные обязательства				
	Заемные средства	1510	870 257	795 152	15 012
	Кредиторская задолженность	1520	3 688 251	3 235 762	3 670 233
	Оценочные обязательства	1540	4 815	8 528	8 173
	Прочие краткосрочные обязательства	1550	6 656	8 428	7 735
	Итого по разделу V	1500	4 569 979	4 047 870	3 701 153
	БАЛАНС	1700	7 890 995	7 311 483	6 301 895

Генеральный директор



Захаревич М.А.

Главный бухгалтер



Сурганова И.В.

30.04.2026

**Отчет о финансовых результатах
за 1 квартал 2026 г.**

Публичное акционерное общество "Саратовский
Организация: электроприборостроительный завод имени Серго
Единица измерения в тыс. руб.

Форма по ОКУД
Отчетная дата
(число, месяц, год)

по ОКПО

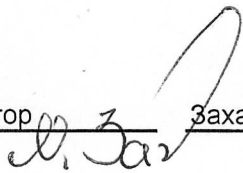
по ОКЕИ

Коды		
0710002		
31	03	2026
07513613		
384		

Пояснения	Наименование показателя	Код	За 1 квартал 2026	За 1 квартал 2025
			г.	г.
	Выручка	2110	1 528 432	976 272
	Себестоимость продаж	2120	(684 765)	(420 838)
	Валовая прибыль (убыток)	2100	843 667	555 434
	Коммерческие расходы	2210	(38)	(3 659)
	Управленческие расходы	2220	(338 296)	(296 470)
	Прибыль (убыток) от продаж	2200	505 333	255 305
	Проценты к получению	2320	4 889	4 886
	Проценты к уплате	2330	(59 649)	(58 937)
	Прочие доходы	2340	29 432	21 487
	Прочие расходы	2350	(286 363)	(28 242)
	Прибыль (убыток) от продолжающейся деятельности до налогообложения	2300	193 642	194 499
	Налог на прибыль организаций	2410	(51 743)	(50 930)
	в том числе: текущий налог на прибыль организаций	2411	(34 501)	(46 264)
	отложенный налог на прибыль организаций	2412	(17 242)	(4 666)
	Чистая прибыль (убыток)	2400	141 899	143 569


Пояснения	Наименование показателя	Код	За 1 квартал 2026 г.	За 1 квартал 2025 г.
	Совокупный финансовый результат	2500	141 899	143 569

Генеральный директор



Захаревич М.А.

Главный бухгалтер



Сурганова И.В.

30. 04. 2026г.

**Отчет об изменениях капитала
за 1 квартал 2026 г.**

Коды		
07.10004		
31	03	2026
07513613		
384		

Форма по ОК/Д
Отчетная дата
(число, месяц, год)
по ОКПО
по ОКЕИ

Публичное акционерное общество "Саратовский
электроприборостроительный завод имени Серго
Единица измерения в тыс. руб.

Пояснения	Наименование показателя	Код	Уставный капитал	Собственные акции, принадлежащие обществу, задолженность акционеров по оплате акций	Накопленная дооценка внеоборотных активов	Добавочный капитал (без накопленной дооценки)	Резервный капитал	Нераспределенная прибыль (непокрытый убыток)	Итого
	На 31 декабря 2024 г.	3100	8 553	-	20 935	-	2 138	1 111 387	1 143 013
	На 31 декабря 2024 г. после корректировки	3101	8 553	-	20 935	-	2 138	1 111 387	1 143 013

Пояснения	Наименование показателя	Код	Уставный капитал	Собственные акции, принадлежащие обществу, задолженность акционеров по обязательствам	Накопленная дооценка внеоборотных активов	Добавочный капитал (без накопленной дооценки)	Резервный капитал	Нераспределенная прибыль (непокрытый убыток)	Итого
	За 1 квартал 2025 г.								
	Чистая прибыль (убыток)	3211	-	-	-	-	-	143 569	143 569
	На 31 марта 2025 г.								
		3250	8 553	-	20 935	-	2 138	1 254 956	1 286 582
	На 31 декабря 2025 г.								
		3200	8 553	-	20 698	-	2 138	1 463 374	1 494 763
	На 31 декабря 2025 г. после корректировки								
		3201	8 553	-	20 698	-	2 138	1 463 374	1 494 763

Пояснения	Наименование показателя	Код	Уставный капитал	Собственные акции, принадлежащие обществу, задолженность акционеров по оплате акций	Накопленная дооценка внеоборотных активов	Добавочный капитал (без накопленной дооценки)	Резервный капитал	Нераспределенная прибыль (непокрытый убыток)	Итого
	За 1 квартал 2026 г.								
	Чистая прибыль (убыток)	3311	-	-	-	-	-	141 899	141 899
	На 31 марта 2026 г.								
		3300	8 553	-	20 698	-	2 138	1 605 273	1 636 662

Генеральный директор И. Захаревич М.А. Главный бухгалтер Сурганова И.В.

30.04.2026

**Отчет о движении денежных средств
за 1 квартал 2026 г.**

Публичное акционерное общество "Саратовский
Организация: электроприборостроительный завод имени Серго
Единица измерения в тыс. руб. _____

Форма по ОКУД
Отчетная дата
(число, месяц, год)
по ОКПО
по ОКЕИ


Коды		
0710005		
31	03	2026
07513613		
384		

Пояснения	Наименование показателя	Код	За 1 квартал 2026 г.	За 1 квартал 2025 г.
	Денежные потоки от текущих операций			
	Поступления - всего	4110	1 245 990	683 075
	в том числе:			
	от продажи продукции, товаров, выполнения работ, оказания услуг	4111	1 180 663	681 805
	арендных платежей, роялти, комиссионных и иных аналогичных платежей	4112	289	421
	прочие поступления	4119	65 038	849
	Платежи - всего	4120	(845 088)	(780 782)
	в том числе:			
	поставщикам (подрядчикам) за сырье, материалы, выполненные работы, оказанные услуги	4121	(318 568)	(229 716)
	в связи с оплатой труда работников	4122	(447 543)	(445 497)
	процентов по долговым обязательствам	4123	(62 750)	(52 866)
	налога на прибыль организаций	4124	(7 291)	(19 076)
	прочие платежи	4129	(8 936)	(33 627)
	Сальдо денежных потоков от текущих операций	4100	400 902	(97 707)

Пояснения	Наименование показателя	Код	За 1 квартал 2026 г.	За 1 квартал 2025 г.
	Денежные потоки от инвестиционных операций Поступления - всего	4210	5	751
	от возврата предоставленных займов, от продажи долговых ценных бумаг (прав требования денежных средств к другим лицам)	4213	5	751
	Платежи - всего	4220	(73 786)	(18 957)
	в том числе: в связи с приобретением, созданием, модернизацией, реконструкцией и подготовкой к использованию внеоборотных активов	4221	(73 786)	(18 957)
	Сальдо денежных потоков от инвестиционных операций	4200	(73 781)	(18 206)
	Денежные потоки от финансовых операций Поступления - всего	4310	278 977	247 496
	в том числе: получение кредитов и займов	4311	278 977	247 496

Пояснения	Наименование показателя	Код	За 1 квартал 2026 г.	За 1 квартал 2025 г.
	Платежи - всего	4320	(293 676)	(9 329)
	в связи с погашением (выкупом) векселей и других долговых ценных бумаг, возврат кредитов и займов	4323	(291 290)	(8 418)
	прочие платежи	4329	(2 386)	(911)
	Сальдо денежных потоков от финансовых операций	4300	(14 699)	238 167
	Сальдо денежных потоков за период	4400	312 422	122 254
	Остаток денежных средств и денежных эквивалентов на начало периода	4450	241 598	163 232
	Остаток денежных средств и денежных эквивалентов на конец периода	4500	554 014	285 486
	Величина влияния изменения курса иностранной валюты по отношению к рублю	4490	(6)	-

Генеральный директор



Захаревич М.А.

Главный бухгалтер



Сурганова И.В.

30.04.2026г.

Пояснения к бухгалтерскому балансу и отчету о финансовых результатах

3. Нематериальные активы

3.1. Наличие и движение нематериальных активов

Наименование показателя	Период	Изменения за период						На конец периода						
		На начало года		списано		переоценка		переклассифицировано						
		первоначальная (переоцененная) стоимость	накопленные амортизация и обесценение	поступило	первоначальная (переоцененная) стоимость	накопленные амортизация и обесценение	амортизация	обесценение	первоначальная (переоцененная) стоимость	накопленные амортизация и обесценение				
Нематериальные активы - всего	За 1 квартал 2026 г.	305 648	63 473	2 244	0	8 638	0	0	0	0	0	0	307 892	72 111
	За 1 квартал 2025 г.	296 146	35 924	554	294	91	0	0	0	0	7 316	0	296 406	43 149

4. Основные средства

4.1. Наличие и движение основных средств

Наименование показателя	Период	На начало года				Изменения за период				На конец периода		
		первоначальная (переоцененная) стоимость		накопленные амортизация и обесценение		поступило	списано		амортизация	обесценение	переклассифицировано	
		первоначальная (переоцененная) стоимость	накопленные амортизация и обесценение	первоначальная (переоцененная) стоимость	накопленные амортизация и обесценение		первоначальная (переоцененная) стоимость	накопленные амортизация и обесценение				
Основные средства (за исключением инвестиционной недвижимости) - всего	За 1 квартал 2026 г.	791 786	271 111	45 533			25 694			837 319	296 805	
	За 1 квартал 2025 г.	807 150	245 767	10 068	10 488		24 556			806 730	270 323	

4.2. Капитальные вложения в основные средства (за исключением инвестиционной недвижимости)

Наименование показателя	Период	Изменения за период				На конец периода	
		На начало года		Изменения за период		принято к учету в качестве основных средств	накопленное обесценение
		фактические затраты	накопленное обесценение	затраты	обесценение		
Капитальные вложения на приобретение основных средств - всего	За 1 квартал 2026 г.	200 263		65 283		106 830	158 716
	За 1 квартал 2025 г.	173 953		24 631		10 068	188 516

5. Финансовые вложения

5.1. Наличие и движение финансовых вложений

Наименование показателя	Период	Изменения за период						На конец периода			
		На начало года		поступило	списано		проценты (включая доведение первоначальной стоимости до номинальной)	текущей рыночной стоимости/резерва под обесценение	переклассифицировано	первоначальная стоимость	накопленная корректировка
		первоначальная стоимость	накопленная корректировка		первоначальная стоимость	накопленная корректировка					
Долгосрочные финансовые вложения - всего	3а 1 квартал 2026 г.	292 018	0	0	0	0	0	0	0	292 018	0
	3а 1 квартал 2025 г.	292 019	0	0	(1)	0	0	0	0	292 018	0
Краткосрочные финансовые вложения - всего	3а 1 квартал 2026 г.	112 187	(109 604)	0	(5)	(5)	0	0	0	112 182	(109 599)
	3а 1 квартал 2025 г.	113 567	(92 746)	0	(751)	(188)	0	0	0	112 816	(92 558)
Итого	3а 1 квартал 2026 г.	404 205	(109 604)	0	(5)	(5)	0	0	0	404 200	(109 599)
	3а 1 квартал 2025 г.	405 586	(92 746)	0	(752)	(188)	0	0	0	404 834	(92 558)

6. Запасы

6.1. Наличие и движение запасов

Наименование показателя	Период	На начало года		На конец периода	
		фактическая себестоимость	резерв под обесценение	фактическая себестоимость	резерв под обесценение
Запасы - всего	За 1 квартал 2026 г.	2 997 373	(36 088)	2 954 786	(36 088)
	За 1 квартал 2025 г.	2 560 405	(29 487)	2 672 887	(29 487)
в т.ч.: сырье, материалы и другие аналогичные ценности	За 1 квартал 2026 г.	1 808 004	(36 088)	1 786 132	(36 088)
	За 1 квартал 2025 г.	1 767 151	(29 487)	1 893 977	(29 487)
затраты в незавершенном производстве	За 1 квартал 2026 г.	792 150	0	861 151	0
	За 1 квартал 2025 г.	673 626	0	655 907	0
готовая продукция и товары для перепродажи	За 1 квартал 2026 г.	396 778	0	307 503	0
	За 1 квартал 2025 г.	118 809	0	121 941	0
прочие запасы и затраты	За 1 квартал 2026 г.	441	0	0	0
	За 1 квартал 2025 г.	819	0	1 062	0

7. Дебиторская задолженность

7.1. Наличие и движение дебиторской задолженности

Наименование показателя	Период	На начало года		На конец периода	
		по условиям договора	резерв по сомнительным Долгам	по условиям договора	резерв по сомнительным Долгам
Долгосрочная дебиторская задолженность - всего	За 1 квартал 2026 г.	0	0	0	0
	За 1 квартал 2025 г.	166 199	0	166 199	0
Краткосрочная дебиторская задолженность - всего	За 1 квартал 2026 г.	3 079 413	(344 548)	3 634 522	(602 471)
	За 1 квартал 2025 г.	2 120 018	(81 648)	2 188 190	(81 648)
в т.ч.: расчеты с покупателями и заказчиками	За 1 квартал 2026 г.	2 248 268	(292 623)	2 945 486	(550 546)
	За 1 квартал 2025 г.	1 1533 732	(75 038)	1 776 502	(75 038)
Итого	За 1 квартал 2026 г.	3 079 413	(344 548)	3 634 522	(602 471)
	За 1 квартал 2025 г.	2 286 217	(81 648)	2 354 389	(81 648)

7.2. Просроченная дебиторская задолженность

Наименование показателя	На 31 марта 2026 г.		На 31 декабря 2025 г.		На 31 декабря 2024 г.	
	по условиям договора	балансовая стоимость	по условиям договора	балансовая стоимость	по условиям договора	балансовая стоимость
Всего	602 471	0	81 648	0	81 648	0

8. Обязательства

8.1. Наличие и движение обязательств (за исключением оценочных обязательств)

Наименование показателя	Период	На начало года	На конец периода
Долгосрочные обязательства - всего	3а 1 квартал 2026 г.	1 496 451	1 404 104
	3а 1 квартал 2025 г.	1 163 960	1 507 126
кредиты	3а 1 квартал 2026 г.	420 687	328 484
	3а 1 квартал 2025 г.	578 340	25 286
займы	3а 1 квартал 2026 г.	572 268	572 268
	3а 1 квартал 2025 г.	583 597	577 579
прочая	3а 1 квартал 2026 г.	503 496	503 352
	3а 1 квартал 2025 г.	2 023	104 261
Краткосрочные обязательства - всего	3а 1 квартал 2026 г.	4 039 342	4 565 164
	3а 1 квартал 2025 г.	3 692 980	3 558 129
расчеты с поставщиками и подрядчиками	3а 1 квартал 2026 г.	99 606	111 839
	3а 1 квартал 2025 г.	168 818	171 405
авансы полученные	3а 1 квартал 2026 г.	2 845 639	3 077 002
	3а 1 квартал 2025 г.	3 236 333	3 031 670
расчеты по налогам и взносам	3а 1 квартал 2026 г.	287 969	423 749
	3а 1 квартал 2025 г.	205 499	263 222
кредиты	3а 1 квартал 2026 г.	768 278	845 913
	3а 1 квартал 2025 г.	0	0
займы	3а 1 квартал 2026 г.	26 874	24 344
	3а 1 квартал 2025 г.	15 012	19 233
прочая	3а 1 квартал 2026 г.	10 976	82 317
	3а 1 квартал 2025 г.	67 318	72 599
Итого	3а 1 квартал 2026 г.	5 535 793	5 969 268
	3а 1 квартал 2025 г.	4 856 940	5 065 255

9. Обеспечения обязательств

Наименование показателя	На 31 марта 2026 г.	На 31 декабря 2025 г.	На 31 декабря 2024 г.
Выданные - всего	249 883	249 883	246 690

10. Расходы по обычным видам деятельности

Наименование показателя	За 1 квартал 2026 г.	За 1 квартал 2025 г.
Материальные затраты	390 807	199 317
Затраты на оплату труда	398 029	320 925
Отчисления на социальные нужды	119 125	95 911
Амортизация	34 117	31 648
Прочие затраты	60 747	58 580
Итого по элементам	1 002 825	706 381
Изменение остатков (прирост [-], уменьшение [+]): незавершенного производства, готовой продукции	20 274	14 586
Итого расходы по обычным видам деятельности	1 023 099	720 967

11. Государственная помощь - отсутствует

Генеральный директор М.А. Захаревич

Главный бухгалтер И.В. Сурбанова

30.04.2026