



**АУДИТ - СЕРВИС - С**

СЕРТИФИЦИРОВАННЫЙ НЕЗАВИСИМЫЙ АУДИТОР И БУХГАЛТЕР

**АУДИТОРСКОЕ ЗАКЛЮЧЕНИЕ  
НЕЗАВИСИМОГО АУДИТОРА**

о годовой бухгалтерской (финансовой) отчетности  
Публичного акционерного общества  
"Саратовский электроприборостроительный завод имени  
Серго Орджоникидзе"  
за 2023 год

## АУДИТОРСКОЕ ЗАКЛЮЧЕНИЕ НЕЗАВИСИМОГО АУДИТОРА

Акционерам ПАО "СЭЗ им. Серго Орджоникидзе"

### МНЕНИЕ

Мы провели аудит прилагаемой годовой бухгалтерской (финансовой) отчетности Публичного акционерного общества «Саратовский электроприборостроительный завод имени Серго Орджоникидзе» (ПАО «СЭЗ им. Серго Орджоникидзе», далее по тексту – «Общество», ОГРН 1026402654530, 410005, Саратовская область, город Саратов, Большая Садовая ул., д.239), состоящей из:

- бухгалтерского баланса по состоянию на 31 декабря 2023 года;
- отчета о финансовых результатах за 2023 год;
- приложений к бухгалтерскому балансу и отчету о финансовых результатах, в том числе:
  - отчета об изменениях капитала за 2023 год;
  - отчета о движении денежных средств за 2023 год;
  - пояснений к бухгалтерскому балансу и отчету о финансовых результатах в табличной и текстовой формах, включая краткий обзор основных положений учетной политики.

По нашему мнению, прилагаемая годовая бухгалтерская (финансовая) отчетность отражает достоверно во всех существенных отношениях финансовое положение Общества по состоянию на 31 декабря 2023 года, финансовые результаты его деятельности и движение денежных средств за 2023 год в соответствии с правилами составления бухгалтерской (финансовой) отчетности, установленными в Российской Федерации.

### ОСНОВАНИЕ ДЛЯ ВЫРАЖЕНИЯ МНЕНИЯ

Мы провели аудит в соответствии с Международными стандартами аудита (МСА). Наша ответственность в соответствии с этими стандартами раскрыта в разделе «Ответственность аудитора за аудит годовой бухгалтерской (финансовой) отчетности» настоящего заключения. Мы являемся независимыми по отношению к Обществу в соответствии с Правилами независимости аудиторов и аудиторских организаций и Кодексом профессиональной этики аудиторов, соответствующими Международному кодексу этики профессиональных бухгалтеров (включая международные стандарты независимости), разработанному Советом по международным стандартам этики для профессиональных бухгалтеров, и нами выполнены прочие иные обязанности в соответствии с этими требованиями профессиональной этики. Мы полагаем, что полученные нами аудиторские доказательства являются достаточными и надлежащими, чтобы служить основанием для выражения нашего мнения.

### КЛЮЧЕВЫЕ ВОПРОСЫ АУДИТА

Ключевые вопросы аудита – это вопросы, которые, согласно нашему профессиональному суждению, являлись наиболее значимыми для нашего аудита годовой бухгалтерской (финансовой) отчетности за 2023 год. Эти вопросы были рассмотрены в контексте нашего

аудита годовой бухгалтерской (финансовой) отчетности в целом и при формировании нашего мнения об этой отчетности, и мы не выражаем отдельного мнения об этих вопросах.

### **Операции по облигациям, обращающимся на рынке ценных бумаг.**

В течение 2023 года на организованном рынке ценных бумаг обращались облигации, эмитированные Обществом, в соответствии с Решением об утверждении Программы биржевых облигаций, принятым Советом директоров ПАО «СЭЗ им. Серго Орджоникидзе» 22 октября 2019г. Мы рассматриваем отражение операций по долговым ценным бумагам (облигациям), обращающимся на рынке ценных бумаг, как ключевой вопрос аудита, поскольку стоимость выпущенных облигаций составляет существенную долю в обязательствах Общества, а также в связи с тем, что наличие обращающихся на рынке долговых ценных бумаг (эмитированных Обществом облигаций) является областью общественной значимости, чувствительной к рискам.

Наши аудиторские процедуры включали:

- оценку применяемого руководством Общества подхода к учету и отражению в годовой бухгалтерской отчетности долговых ценных бумаг (облигаций);
- проверку классификации долговых ценных бумаг (облигаций) по срокам их погашения;
- проверку наличия договоров с андеррайтером, организатором торговли на рынке ценных бумаг (биржей), проспектов эмиссии ценных бумаг и достаточность раскрытий в сети Интернет.

Мы также оценили достаточность раскрытий, сделанных аудируемым лицом в отношении облигаций в разделе VI текстовых пояснений.

### **ПРОЧАЯ ИНФОРМАЦИЯ**

Руководство несет ответственность за прочую информацию. Прочая информация представляет собой информацию в годовом отчете, за исключением годовой бухгалтерской (финансовой) отчетности и нашего аудиторского заключения о ней. Годовой отчет, предположительно, будет нам предоставлен после даты настоящего аудиторского заключения.

Наше мнение о годовой бухгалтерской (финансовой) отчетности не распространяется на прочую информацию, и мы не предоставляем вывода, обеспечивающего в какой-либо форме уверенность в отношении данной информации.

В связи с проведением нами аудита годовой бухгалтерской (финансовой) отчетности наша обязанность заключается в ознакомлении с указанной выше прочей информацией, когда она будет нам предоставлена, и рассмотрении вопроса о том, имеются ли существенные несоответствия между прочей информацией и годовой бухгалтерской (финансовой) отчетностью или нашими знаниями, полученными в ходе аудита, и не содержит ли прочая информация иных возможных существенных искажений. Если на основании проведенной нами работы мы приходим к выводу о том, что такая прочая информация содержит существенное искажение, мы обязаны сообщить об этом факте.

## **ПРОЧИЕ СВЕДЕНИЯ**

Аудит годовой бухгалтерской (финансовой) отчетности Общества за предыдущий (2022 год), был проведен другим аудитором, который выразил немодифицированное мнение о данной отчетности (03 апреля 2023 года).

## **ОТВЕТСТВЕННОСТЬ РУКОВОДСТВА И ЛИЦ, ОТВЕЧАЮЩИХ ЗА КОРПОРАТИВНОЕ УПРАВЛЕНИЕ, ЗА БУХГАЛТЕРСКУЮ (ФИНАНСОВУЮ) ОТЧЕТНОСТЬ**

Руководство несет ответственность за подготовку и достоверное представление данной годовой бухгалтерской (финансовой) отчетности в соответствии с правилами составления бухгалтерской отчетности, установленными в Российской Федерации, и за систему внутреннего контроля, которую руководство считает необходимой для подготовки годовой бухгалтерской (финансовой) отчетности, не содержащей существенных искажений вследствие недобросовестных действий или ошибок.

При подготовке годовой бухгалтерской (финансовой) отчетности руководство несет ответственность за оценку способности Общества продолжать непрерывно свою деятельность, за раскрытие в соответствующих случаях сведений, относящихся к непрерывности деятельности, и за составление отчетности на основе допущения о непрерывности деятельности, за исключением случаев, когда руководство намеревается ликвидировать Общество, прекратить его деятельность или когда у него отсутствует какая-либо иная реальная альтернатива, кроме ликвидации или прекращения деятельности.

Лица, отвечающие за корпоративное управление, несут ответственность за надзор за подготовкой годовой бухгалтерской (финансовой) отчетности Общества.

## **ОТВЕТСТВЕННОСТЬ АУДИТОРА ЗА АУДИТ БУХГАЛТЕРСКОЙ (ФИНАНСОВОЙ) ОТЧЕТНОСТИ**

Наша цель состоит в получении разумной уверенности в том, что годовая бухгалтерская (финансовая) отчетность не содержит существенных искажений вследствие недобросовестных действий или ошибок, и в выпуске аудиторского заключения, содержащего наше мнение. Разумная уверенность представляет собой высокую степень уверенности, но не является гарантией того, что аудит, проведенный в соответствии с МСА, всегда выявляет существенные искажения при их наличии. Искажения могут быть результатом недобросовестных действий или ошибок и считаются существенными, если можно обоснованно предположить, что в отдельности или в совокупности они могут повлиять на экономические решения пользователей, принимаемые на основе этой годовой бухгалтерской отчетности.

В рамках проведения аудита в соответствии с МСА мы применяем профессиональное суждение и сохраняем профессиональный скептицизм на протяжении всего аудита. Кроме того, мы выполняем следующее:



- выявляем и оцениваем риски существенного искажения годовой бухгалтерской (финансовой) отчетности вследствие недобросовестных действий или ошибок; разрабатываем и проводим аудиторские процедуры в ответ на эти риски; получаем аудиторские доказательства, являющиеся достаточными и надлежащими, чтобы служить основой для выражения нашего мнения. Риск необнаружения существенного искажения в результате недобросовестных действий выше, чем риск необнаружения существенного искажения в результате ошибки, так как недобросовестные действия могут включать сговор, подлог, умышленный пропуск, искаженное представление информации или действия в обход системы внутреннего контроля;
- получаем понимание системы внутреннего контроля, имеющей значение для аудита, с целью разработки аудиторских процедур, соответствующих обстоятельствам, но не с целью выражения мнения об эффективности системы внутреннего контроля Общества;
- оцениваем надлежащий характер применяемой учетной политики, обоснованность оценочных значений, рассчитанных руководством Общества, и соответствующего раскрытия информации;
- делаем вывод о правомерности применения руководством Общества допущения о непрерывности деятельности, а на основании полученных аудиторских доказательств – вывод о том, имеется ли существенная неопределенность в связи с событиями или условиями, в результате которых могут возникнуть значительные сомнения в способности Общества продолжать непрерывно свою деятельность. Если мы приходим к выводу о наличии существенной неопределенности, мы должны привлечь внимание в нашем аудиторском заключении к соответствующему раскрытию информации в годовой бухгалтерской (финансовой) отчетности или, если такое раскрытие информации является ненадлежащим, модифицировать наше мнение. Наши выводы основаны на аудиторских доказательствах, полученных до даты нашего аудиторского заключения. Однако будущие события или условия могут привести к тому, что Общество утратит способность продолжать непрерывно свою деятельность;
- проводим оценку представления годовой бухгалтерской (финансовой) отчетности в целом, ее структуры и содержания, включая раскрытие информации, а также того, представляет ли годовая бухгалтерская (финансовая) отчетность лежащие в ее основе операции и события так, чтобы было обеспечено их достоверное представление.

Мы осуществляем информационное взаимодействие с лицами, отвечающими за корпоративное управление, доводя до их сведения, помимо прочего, информацию о запланированном объеме и сроках аудита, а также о существенных замечаниях по результатам аудита, в том числе о значительных недостатках системы внутреннего контроля, которые мы выявляем в процессе аудита.

Мы также предоставляем лицам, отвечающим за корпоративное управление Общества, заявление о том, что мы соблюдали все соответствующие этические требования в отношении независимости и информировали этих лиц обо всех взаимоотношениях и прочих вопросах, которые можно обоснованно считать оказывающими влияние на независимость аудитора, а в необходимых случаях – о соответствующих мерах предосторожности.

Из тех вопросов, которые мы довели до сведения лиц, отвечающих за корпоративное управление Общества, мы определили вопросы, которые были наиболее значимы для аудита годовой бухгалтерской (финансовой) отчетности за текущий период и, следовательно, являются ключевыми вопросами аудита. Мы описываем эти вопросы в нашем аудиторском заключении, кроме случаев, когда публичное раскрытие информации об этих вопросах запрещено законом или нормативным актом, или когда в крайне редких случаях мы приходим к выводу о том, что информация о каком-либо вопросе не должна быть сообщена в нашем заключении, так как можно обоснованно предположить, что отрицательные последствия сообщения такой информации превысят общественно значимую пользу от ее сообщения.

Руководитель организации,  
Действующий на основании Устава,  
руководитель аудита, по результатам которого  
составлено аудиторское заключение  
ОРНЗ 22006010070



A handwritten signature in blue ink, likely belonging to Ekaterina Leonidovna Nechaeva.

Нечаева  
Екатерина Леонидовна

Аудиторская организация:  
Общество с ограниченной ответственностью «АУДИТ-СЕРВИС-С»,  
ОГРН 1166451074085  
410012, г. Саратов, ул. Чапаева, д.112/124, офис 1.  
член Саморегулируемой организации аудиторов Ассоциации «Содружество»,  
ОРНЗ 11906110978

«26» апреля 2024 г.

**Бухгалтерский баланс**  
на 31 декабря 2023 г.

		Форма по ОКУД	Коды		
		Дата (число, месяц, год)	0710001		
		по ОКПО	31	12	2023
Организация	<u>Публичное акционерное общество "Саратовский электроприборостроительный завод имени Серго Орджоникидзе"</u>	ИНН	07513613		
Идентификационный номер налогоплательщика		по ОКВЭД 2	6452019819		
Вид экономической деятельности	<u>Производство инструментов и приборов для измерения, тестирования и навигации</u>	по ОКПОФ / ОКФС	26.51		
Организационно-правовая форма / форма собственности	<u>Публичные акционерные общества / Частная собственность</u>	по ОКЕИ	12247	16	
Единица измерения: в тыс. рублей			384		
Местонахождение (адрес)					

**410005, Саратовская обл, Саратов г, Большая Садовая ул., дом № 239**

Бухгалтерская отчетность подлежит обязательному аудиту  ДА  НЕТ

Наименование аудиторской организации/фамилия, имя, отчество (при наличии) индивидуального аудитора

**Общество с ограниченной ответственностью "АУДИТ-СЕРВИС-С"**


Идентификационный номер налогоплательщика аудиторской организации/индивидуального аудитора	ИНН	6452123640
Основной государственный регистрационный номер аудиторской организации/индивидуального аудитора	ОГРН/ ОГРНИП	1166451074085

Пояснения	Наименование показателя	Код	На 31 декабря 2023 г.	На 31 декабря 2022 г.	На 31 декабря 2021 г.
	<b>АКТИВ</b>				
	<b>I. ВНЕОБОРОТНЫЕ АКТИВЫ</b>				
	Нематериальные активы	1110	54 976	53 480	57 417
	Результаты исследований и разработок	1120	210 600	245 465	238 444
	Нематериальные поисковые активы	1130	-	-	-
	Материальные поисковые активы	1140	-	-	-
<i>III ПЗ</i>	Основные средства	1150	596 471	378 162	268 153
	Доходные вложения в материальные ценности	1160	-	-	-
	Финансовые вложения	1170	292 019	292 019	292 019
	Отложенные налоговые активы	1180	19 962	5 314	2 990
	Прочие внеоборотные активы	1190	-	-	-
	Итого по разделу I	1100	1 174 028	974 440	859 023
	<b>II. ОБОРОТНЫЕ АКТИВЫ</b>				
<i>III ПЗ</i>	Запасы	1210	1 893 553	1 096 319	786 745
	Налог на добавленную стоимость по приобретенным ценностям	1220	21 129	22 889	14 917
<i>III ПЗ</i>	Дебиторская задолженность	1230	1 747 274	1 384 922	1 294 269
	Финансовые вложения (за исключением денежных эквивалентов)	1240	118 289	256 827	345 666
	Денежные средства и денежные эквиваленты	1250	821 704	388 273	320 233
	Прочие оборотные активы	1260	24 135	12 980	12 657
	Итого по разделу II	1200	4 626 084	3 162 210	2 774 487
	<b>БАЛАНС</b>	1600	5 800 112	4 136 650	3 633 510



Пояснения	Наименование показателя	Код	На 31 декабря 2023 г.	На 31 декабря 2022 г.	На 31 декабря 2021 г.
	<b>ПАССИВ</b>				
	<b>III. КАПИТАЛ И РЕЗЕРВЫ</b>				
	Уставный капитал (складочный капитал, уставный фонд, вклады товарищей)	1310	8 553	8 553	6 452
	Собственные акции, выкупленные у акционеров	1320	-	-	-
	Переоценка внеоборотных активов	1340	22 108	18 867	22 592
	Добавочный капитал (без переоценки)	1350	-	-	-
	Резервный капитал	1360	13	13	13
	Нераспределенная прибыль (непокрытый убыток)	1370	1 168 506	1 353 326	1 097 996
	Итого по разделу III	1300	1 199 180	1 380 759	1 127 053
	<b>IV. ДОЛГОСРОЧНЫЕ ОБЯЗАТЕЛЬСТВА</b>				
VI ПЗ	Заемные средства	1410	979 209	506 708	957 808
	Отложенные налоговые обязательства	1420	83 320	51 409	44 410
	Оценочные обязательства	1430	-	-	-
	Прочие обязательства	1450	2 153	2 537	-
	Итого по разделу IV	1400	1 064 682	560 654	1 002 218
	<b>V. КРАТКОСРОЧНЫЕ ОБЯЗАТЕЛЬСТВА</b>				
	Заемные средства	1510	30 984	153 402	331 024
VI ПЗ	Кредиторская задолженность	1520	3 287 689	1 800 331	1 013 676
	Доходы будущих периодов	1530	214 741	226 600	150 000
	Оценочные обязательства	1540	2 836	14 904	9 539
	Прочие обязательства	1550	-	-	-
	Итого по разделу V	1500	3 536 250	2 195 237	1 504 239
	<b>БАЛАНС</b>	1700	5 800 112	4 136 650	3 633 510

Ген. директор


 Ханенко Д. Б.

Гл. бухгалтер



Сурганова И.В.

29 марта 2024 г.




**Отчет о финансовых результатах  
за Январь - Декабрь 2023 г.**

		Форма по ОКУД	<b>Коды</b>		
		Дата (число, месяц, год)	<b>0710002</b>		
			31	12	2023
Организация	<b>Публичное акционерное общество "Саратовский электроприборостроительный завод имени Серго Орджоникидзе"</b>	по ОКПО	<b>07513613</b>		
Идентификационный номер налогоплательщика		ИНН	<b>6452019819</b>		
Вид экономической деятельности	<b>Производство инструментов и приборов для измерения, тестирования и навигации</b>	по ОКВЭД 2	<b>26.51</b>		
Организационно-правовая форма / форма собственности	<b>Публичные акционерные общества / Частная собственность</b>	по ОКОПФ / ОКФС	12247	16	
Единица измерения:	в тыс. рублей	по ОКЕИ	<b>384</b>		

Пояснения	Наименование показателя	Код	За Январь - Декабрь 2023 г.	За Январь - Декабрь 2022 г.
<i>IV ПЗ</i>	Выручка	2110	1 812 987	1 785 034
<i>IV ПЗ</i>	Себестоимость продаж	2120	(645 635)	(574 049)
	Валовая прибыль (убыток)	2100	1 167 352	1 210 985
	Коммерческие расходы	2210	(567)	(867)
	Управленческие расходы	2220	(916 829)	(715 867)
<i>II ПЗ</i>	Прибыль (убыток) от продаж	2200	249 956	494 251
	Доходы от участия в других организациях	2310	-	-
	Проценты к получению	2320	18 582	31 578
	Проценты к уплате	2330	(90 481)	(130 092)
	Прочие доходы	2340	156 281	26 351
	Прочие расходы	2350	(175 013)	(121 226)
	Прибыль (убыток) до налогообложения	2300	159 325	300 862
	Налог на прибыль	2410	(43 953)	(68 591)
	в том числе:			
	текущий налог на прибыль	2411	(26 690)	(63 916)
	отложенный налог на прибыль	2412	(17 263)	(4 675)
	Прочее	2460	-	-
	в том числе:			
<i>VII ПЗ</i>	Чистая прибыль (убыток)	2400	115 372	232 271

Пояснения	Наименование показателя	Код	За Январь - Декабрь 2023 г.	За Январь - Декабрь 2022 г.
	Результат от переоценки внеоборотных активов, не включаемый в чистую прибыль (убыток) периода	2510	-	-
	Результат от прочих операций, не включаемый в чистую прибыль (убыток) периода	2520	(300 192)	23 059
	в том числе: дивиденды		(300 025)	-
	Налог на прибыль от операций, результат которых не включается в чистую прибыль (убыток) периода	2530	-	-
	Совокупный финансовый результат периода	2500	(184 820)	255 330
	<b>СПРАВОЧНО</b>			
	Базовая прибыль (убыток) на акцию	2900	-	-
	Разводненная прибыль (убыток) на акцию	2910	-	-

Ген. директор  
29 марта 2024 г.

  
Завенко Д. Б.

Гл.бухгалтер



Сурганова И.В.

Отчет об изменениях капитала

за Январь - Декабрь 2023 г.

Коды	
0710004	
31	12 2023
07513613	
6452019819	
26.51	
12247	16
384	

Форма по ОКУД

Дата (число, месяц, год)

по ОКПО

ИНН

по ОКВЭД 2

по ОКOPФ / ОКФС

по ОКЕИ

Организация Публичное акционерное общество "Саратовский электроприборостроительный завод имени Серго Орджоникидзе"

Идентификационный номер налогоплательщика

Вид экономической деятельности Производство инструментов и приборов для измерения, тестирования и навигации

Организационно-правовая форма / форма собственности

Публичные акционерные общества / Частная собственность

Единица измерения: в тыс. рублей

1. Движение капитала

Наименование показателя	Код	Уставный капитал	Собственные акции, выкупленные у акционеров	Добавочный капитал	Резервный капитал	Нераспределенная прибыль (непокрытый убыток)	Итого
Величина капитала на 31 декабря 2021 г.	3100	6 452	-	22 592	13	1 097 996	1 127 053
Увеличение капитала - всего:	3210	2 101	-	-	-	258 884	260 985
в том числе:							
чистая прибыль	3211	X	X	X	X	232 271	232 271
переоценка имущества	3212	X	X	-	X	-	-
доходы, относящиеся непосредственно на увеличение капитала	3213	X	X	-	X	26 613	26 613
дополнительный выпуск акций	3214	2 101	-	-	X	X	2 101
увеличение номинальной стоимости акций реорганизация юридического лица	3215	-	-	-	X	-	X
	3216	-	-	-	-	-	-

Наименование показателя	Код	Уставный капитал	Собственные акции, выкупленные у акционеров	Добавочный капитал	Резервный капитал	Нераспределенная прибыль (непокрытый убыток)	Итого
Уменьшение капитала - всего:	3220	-	-	(3 725)	-	(3 554)	(7 279)
в том числе:							
убыток	3221	X	X	X	X	-	-
переоценка имущества	3222	X	X	(3 725)	X	-	(3 725)
расходы, относящиеся непосредственно на уменьшение капитала	3223	X	X	-	X	(3 554)	(3 554)
уменьшение номинальной стоимости акций	3224	-	-	-	X	-	-
уменьшение количества акций	3225	-	-	-	X	-	-
реорганизация юридического лица	3226	-	-	-	X	-	-
дивиденды	3227	X	X	X	X	-	-
Изменение добавочного капитала	3230	X	X	-	-	-	X
Изменение резервного капитала	3240	X	X	X	-	-	X
Величина капитала на 31 декабря 2022 г.	3200	8 553	-	18 867	13	1 353 326	1 380 759
Увеличение капитала - всего:	3310	-	-	3 241	-	115 372	118 613
в том числе:							
чистая прибыль	3311	X	X	X	X	115 372	115 372
переоценка имущества	3312	X	X	3 241	X	-	3 241
доходы, относящиеся непосредственно на увеличение капитала	3313	X	X	-	X	-	-
дополнительный выпуск акций	3314	-	-	-	X	X	-
увеличение номинальной стоимости акций	3315	-	-	-	X	-	X
реорганизация юридического лица	3316	-	-	-	-	-	-
Уменьшение капитала - всего:	3320	-	-	-	-	(300 192)	(300 192)
в том числе:							
убыток	3321	X	X	X	X	-	-
переоценка имущества	3322	X	X	-	X	-	-
расходы, относящиеся непосредственно на уменьшение капитала	3323	X	X	-	X	(167)	(167)
уменьшение номинальной стоимости акций	3324	-	-	-	X	-	-
уменьшение количества акций	3325	-	-	-	X	-	-
реорганизация юридического лица	3326	-	-	-	-	-	-
дивиденды	3327	X	X	X	X	-	-
Изменение добавочного капитала	3330	X	X	-	-	(300 025)	(300 025)
Изменение резервного капитала	3340	X	X	X	-	-	X
Величина капитала на 31 декабря 2023 г.	3300	8 553	-	22 108	13	1 168 506	1 199 180



2. Корректировки в связи с изменением учетной политики и исправлением ошибок

Наименование показателя	Код	На 31 декабря 2021 г.	Изменения капитала за 2022 г.		На 31 декабря 2022 г.
			за счет чистой прибыли (убытка)	за счет иных факторов	
<b>Капитал - всего</b>					
до корректировок	3400	-	-	-	-
корректировка в связи с: изменением учетной политики	3410	-	-	-	-
исправлением ошибок	3420	-	-	-	-
после корректировок	3500	-	-	-	-
в том числе:					
нераспределенная прибыль (непокрытый убыток):					
до корректировок	3401	-	-	-	-
корректировка в связи с: изменением учетной политики	3411	-	-	-	-
исправлением ошибок	3421	-	-	-	-
после корректировок	3501	-	-	-	-
по другим статьям капитала					
до корректировок	3402	-	-	-	-
корректировка в связи с: изменением учетной политики	3412	-	-	-	-
исправлением ошибок	3422	-	-	-	-
после корректировок	3502	-	-	-	-

**3. Чистые активы**

Наименование показателя	Код	На 31 декабря 2023 г.	На 31 декабря 2022 г.	На 31 декабря 2021 г.
Чистые активы	3600	1 413 920	1 607 358	1 277 053

Ген. директор  Ханенко Д. Б.  
 29 марта 2024 г.

Гл. бухгалтер  Сурганова И.В.

**Отчет о движении денежных средств  
за Январь - Декабрь 2023 г.**

		Дата (число, месяц, год)	<b>Коды</b>		
		Форма по ОКУД	<b>0710005</b>		
Организация	<b>Публичное акционерное общество "Саратовский электроприборостроительный завод имени Серго Орджоникидзе"</b>	по ОКПО	<b>31</b>	<b>12</b>	<b>2023</b>
Идентификационный номер налогоплательщика		ИНН	<b>07513613</b>		
Вид экономической деятельности	<b>Производство инструментов и приборов для измерения, тестирования и навигации</b>	по ОКВЭД 2	<b>6452019819</b>		
Организационно-правовая форма / форма собственности	<b>Публичные акционерные общества / Частная собственность</b>		<b>26.51</b>		
Единица измерения:	в тыс. рублей	по ОКОПФ / ОКФС	<b>12247</b>	<b>16</b>	
		по ОКЕИ	<b>384</b>		

Наименование показателя	Код	За Январь - Декабрь 2023 г.	За Январь - Декабрь 2022 г.
<b>Денежные потоки от текущих операций</b>			
Поступления - всего	4110	3 430 216	2 723 796
в том числе:			
от продажи продукции, товаров, работ и услуг	4111	3 274 414	2 684 266
арендных платежей, лицензионных платежей, роялти, комиссионных и иных аналогичных платежей	4112	25 717	12 634
от перепродажи финансовых вложений	4113	-	-
прочие поступления	4119	130 085	26 896
Платежи - всего	4120	(2 929 980)	(1 984 502)
в том числе:			
поставщикам (подрядчикам) за сырье, материалы, работы, услуги	4121	(1 708 637)	(1 031 458)
в связи с оплатой труда работников	4122	(816 743)	(530 449)
процентов по долговым обязательствам	4123	(90 463)	(134 714)
налога на прибыль организаций	4124	(63 630)	(79 406)
прочие платежи	4129	(250 507)	(208 475)
Сальдо денежных потоков от текущих операций	4100	500 236	739 294
<b>Денежные потоки от инвестиционных операций</b>			
Поступления - всего	4210	19 391	103 871
в том числе:			
от продажи внеоборотных активов (кроме финансовых вложений)	4211	-	-
от продажи акций других организаций (долей участия)	4212	-	-
от возврата предоставленных займов, от продажи долговых ценных бумаг (прав требования денежных средств к другим лицам)	4213	15 071	12 588
дивидендов, процентов по долговым финансовым вложениям и аналогичных поступлений от долевого участия в других организациях	4214	4 320	14 683
прочие поступления	4219	-	76 600
Платежи - всего	4220	(271 546)	(258 663)
в том числе:			
в связи с приобретением, созданием, модернизацией, реконструкцией и подготовкой к использованию внеоборотных активов	4221	(218 359)	(198 914)
в связи с приобретением акций других организаций (долей участия)	4222	-	-
в связи с приобретением долговых ценных бумаг (прав требования денежных средств к другим лицам), предоставление займов другим лицам	4223	(53 187)	(59 749)
процентов по долговым обязательствам, включаемым в стоимость инвестиционного актива	4224	-	-
прочие платежи	4229	-	-
Сальдо денежных потоков от инвестиционных операций	4200	(252 155)	(154 792)


Наименование показателя	Код	За Январь - Декабрь 2023 г.	За Январь - Декабрь 2022 г.
<b>Денежные потоки от финансовых операций</b>			
Поступления - всего	4310	1 006 711	2 047 400
в том числе:			
получение кредитов и займов	4311	554 311	-
денежных вкладов собственников (участников)	4312	-	-
от выпуска акций, увеличения долей участия	4313	-	-
от выпуска облигаций, векселей и других долговых ценных бумаг и др.	4314	-	-
прочие поступления	4319	452 400	2 047 400
Платежи - всего	4320	(822 383)	(2 563 930)
в том числе:			
собственникам (участникам) в связи с выкупом у них акций (долей участия) организации или их выходом из состава участников	4321	-	-
на уплату дивидендов и иных платежей по распределению прибыли в пользу собственников (участников)	4322	(39 690)	-
в связи с погашением (выкупом) векселей и других долговых ценных бумаг, возврат кредитов и займов	4323	(206 359)	(624 244)
прочие платежи	4329	(576 334)	(1 939 686)
Сальдо денежных потоков от финансовых операций	4300	184 328	(516 530)
<b>Сальдо денежных потоков за отчетный период</b>	4400	432 409	67 972
<b>Остаток денежных средств и денежных эквивалентов на начало отчетного периода</b>	4450	388 273	320 234
<b>Остаток денежных средств и денежных эквивалентов на конец отчетного периода</b>	4500	821 704	388 273
Величина влияния изменений курса иностранной валюты по отношению к рублю	4490	1 022	67

Ген. директор



Ханенко Д. Б.

Гл. бухгалтер



Сурганова И.В.

29 марта 2024 г.



**Пояснения к бухгалтерскому балансу  
и отчету о финансовых результатах (тыс. руб.)**

**1. Нематериальные активы и расходы на научно-исследовательские, опытно-конструкторские и технологические работы (НИОКР)  
1.1. Наличие и движение нематериальных активов**

с.1

Наименование показателя	Код	Период	На начало года		Изменения за период						На конец периода		
			первоначальная стоимость	накопленная амортизация и убытки от обесценения	Поступило	Выбыло		начислено амортизации	Убыток от обесценения	Переоценка		первоначальная стоимость	накопленная амортизация и убытки от обесценения
						первоначальная стоимость	накопленная амортизация и убытки от обесценения			Первоначальная стоимость	Накопленная амортизация		
Нематериальные активы - всего	5100	за 2023 г.	60 933	(7 452)	5 639	-	-	(4 144)	-	-	-	66 572	(11 596)
	5110	за 2022 г.	60 731	(3 314)	202	-	-	(4 138)	-	-	-	60 933	(7 452)

**1.2. Первоначальная стоимость нематериальных активов, созданных самой организацией**

Наименование показателя	Код	На 31 декабря 2023 г.	На 31 декабря 2022 г.	На 31 декабря 2021 г.
		Всего	5120	161 426

### 1.3. Нематериальные активы с полностью погашенной стоимостью

Наименование показателя	Код	На 31 декабря 2023 г.	На 31 декабря 2022 г.	На 31 декабря 2021 г.
Всего	5130	-	-	-
в том числе:	5131	-	-	-

### 1.4. Наличие и движение результатов НИОКР

Наименование показателя	Код	Период	На начало года		Изменения за период			На конец периода				
			первоначальная стоимость	часть стоимости, списанной на расходы	Поступило	Выбыло		первоначальная стоимость	часть стоимости, списанной на расходы за период	первоначальная стоимость	часть стоимости, списанной на расходы	
						первоначальная стоимость	часть стоимости, списанной на расходы					
НИОКР - всего	5140	за 2023 г.	-	-	101 167	-	-	-	101 167	-	-	-
	5150	за 2022 г.	-	-	-	-	-	-	-	-	-	-
в том числе:	5141	за 2023 г.	-	-	101 167	-	-	-	101 167	-	-	-
Техпроцесс получения химически осажденного мела	5151	за 2022 г.	-	-	-	-	-	-	-	-	-	-

**1.5. Незаконченные и неоформленные НИОКР и незаконченные операции по приобретению нематериальных активов**

Наименование показателя	Код	Период	На начало года	Изменения за период			На конец периода
				затраты за период	списано затрат как не давших положительного результата	принято к учету в качестве нематериальных активов или НИОКР	
Затраты по незаконченным исследованиям и разработкам - всего	5160	за 2023 г.	245 465	12 016	(67 140)	(80 908)	109 433
	5170	за 2022 г.	238 444	7 156	(135)	-	245 465

## 2. Основные средства

### 2.1. Наличие и движение основных средств

Наименование показателя	Код	Период	На начало года		Изменения за период						На конец периода		
			первоначальная стоимость	накопленная амортизация	Поступило	Выбыло объектов		начислено амортизации	убыток от обесценения	Переоценка		первоначальная стоимость	накопленная амортизация
						первоначальная стоимость	накопленная амортизация			Первоначальная стоимость	Накопленная амортизация		
Основные средства (без учета доходных вложений в материальные ценности) - всего	5200	за 2023 г.	373 628	(147 383)	218 367	125	(1 282)	(31 923)	-	3 242	-	593 955	(179 181)
	5210	за 2022 г.	347 271	(182 865)	71 077	64 008	(44 720)	(28 526)	-	-	-	373 628	(147 383)
в том числе:	5201	за 2023 г.	4 190	(3 040)	2 849	-	(168)	(637)	-	-	-	6 871	(3 677)
	5211	за 2022 г.	8 730	(6 728)	950	4 358	(5 490)	(670)	-	-	-	4 190	(3 040)
Производственный и хозяйственный инвентарь	5202	за 2023 г.	162 884	(80 631)	156 443	125	(318)	(24 181)	-	-	-	319 009	(104 687)
	5212	за 2022 г.	125 632	(84 826)	56 726	17 537	(19 474)	(13 342)	-	-	-	162 884	(80 631)
Машины и оборудование (кроме офисного)	5203	за 2023 г.	40 977	(32 850)	24 180	-	-	(3 098)	-	-	-	65 157	(35 948)
	5213	за 2022 г.	59 976	(48 918)	467	18 934	(19 466)	(2 866)	-	-	-	40 977	(32 850)
Здания	5204	за 2023 г.	102 817	(29 592)	6 085	-	-	(3 192)	-	2 175	-	111 077	(32 784)
	5214	за 2022 г.	92 653	(27 070)	10 164	-	(796)	(2 522)	-	-	-	102 817	(29 592)
Транспортные средства	5205	за 2023 г.	41 612	(211)	-	-	-	(211)	-	-	-	40 816	(422)
	5215	за 2022 г.	41 612	(14 104)	-	22 889	-	(8 996)	-	-	-	41 612	(211)
Сооружения	5206	за 2023 г.	1 691	(1 018)	136	-	-	(112)	-	1 067	-	2 894	(1 130)
	5216	за 2022 г.	1 833	(1 219)	148	290	(290)	(89)	-	-	-	1 691	(1 018)
Земельные участки	5207	за 2023 г.	16 835	-	4 340	-	-	-	-	-	-	21 175	-
	5217	за 2022 г.	16 835	-	-	-	-	-	-	-	-	16 835	-
Права пользования активами	5221	за 2023 г.	2 622	(41)	24 334	-	-	(492)	-	-	-	26 956	(533)
	5231	за 2022 г.	-	-	2 622	-	-	(41)	-	-	-	2 622	(41)



## 2.2. Незавершенные капитальные вложения

Наименование показателя	Код	Период	На начало года	Изменения за период			На конец периода
				затраты за период	списано	принято к учету в качестве основных средств или увеличена стоимость	
Незавершенное строительство и незаконченные операции по приобретению, модернизации и т.п. основных средств - всего	5240	за 2023 г.	151 917	249 161	(1 013)	218 367	181 698
	5250	за 2022 г.	103 747	131 006	(12 100)	(70 736)	151 917

## 2.3. Изменение стоимости основных средств в результате достройки, дооборудования, реконструкции и частичной ликвидации

Наименование показателя	Код	за 2023 г.	за 2022 г.
Увеличение стоимости объектов основных средств в результате достройки, дооборудования, реконструкции - всего	5260	2 018	9 229

## 2.4. Иное использование основных средств

Наименование показателя	Код	На 31 декабря 2023 г.	На 31 декабря 2022 г.	На 31 декабря 2021 г.
Переданные в аренду основные средства, числящиеся на балансе	5280	-	-	-
Переданные в аренду основные средства, числящиеся за балансом	5281	-	-	-
Полученные в аренду основные средства, числящиеся на балансе	5282	26 423	2 581	-
Полученные в аренду основные средства, числящиеся за балансом	5283	-	-	-
Объекты недвижимости, принятые в эксплуатацию и фактически используемые, находящиеся в процессе государственной регистрации	5284	-	-	-
Основные средства, переведенные на консервацию (залог и др.)	5285	-	-	-
	5286	59 095	16 779	-
	5287	-	-	-

### 3. Финансовые вложения

#### 3.1. Наличие и движение финансовых вложений

Наименование показателя	Код	Период	На начало года		Изменения за период						На конец периода	
			первоначальная стоимость	накопленная корректировка	Поступило	выбыло (погашено)		начисленные проценты (включая доведение первоначальной стоимости до номинальной)	Текущей рыночной стоимости (убытков от обесценения)	первоначальная стоимость	накопленная корректировка	
						первоначальная стоимость	накопленная корректировка					
Долгосрочные - всего	5301	за 2023 г.	292 019	-	-	-	-	-	-	-	292 019	-
	5311	за 2022 г.	292 019	-	-	-	-	-	-	-	292 019	-
в том числе: Вклады в УК других организаций	5302	за 2023 г.	292 019	-	-	-	-	-	-	-	292 019	-
	5312	за 2022 г.	292 019	-	-	-	-	-	-	-	292 019	-
Краткосрочные - всего	5305	за 2023 г.	262 062	5 235	83 082	226 855	5 235	-	-	-	118 289	-
	5315	за 2022 г.	350 901	5 235	1 971 149	2 059 988	-	-	-	-	262 062	5 235
в том числе: Займы	5306	за 2023 г.	255 636	5 235	83 082	223 011	5 235	-	-	-	115 707	-
	5316	за 2022 г.	208 474	5 235	59 750	12 588	-	-	-	-	255 636	5 235
Финансовых вложений - итого	5300	за 2023 г.	554 081	5 235	83 082	226 855	5 235	-	-	-	410 308	-
	5310	за 2022 г.	642 920	5 235	1 971 149	2 059 988	-	-	-	-	554 081	5 235

## 3.2. Иное использование финансовых вложений

Наименование показателя	Код	На 31 декабря 2023 г.	На 31 декабря 2022 г.	На 31 декабря 2021 г.
Финансовые вложения, находящиеся в залоге - всего	5320	-	-	-
в том числе:				
Финансовые вложения, переданные третьим лицам (кроме продажи) - всего	5321	-	-	-
в том числе:				
	5325	-	-	-
	5326	-	-	-
Иное использование финансовых вложений	5329	-	-	-

## 4. Запасы

## 4.1. Наличие и движение запасов

Наименование показателя	Код	Период	На начало года				Изменения за период				На конец периода		
			себе-стоимость	величина резерва под снижение стоимости	балансовая стоимость	поступления и затраты	выбыло		убытков от снижения стоимости	оборот запасов между их группами (видами)	себе-стоимость	величина резерва под снижение стоимости	балансовая стоимость
							себе-стоимость	резерв под снижение стоимости					
Запасы - всего	5400	за 2023 г.	1 109 652	(13 333)	1 096 319	2 398 164	(1 600 550)	-	380	X	1 907 266	(13 713)	1 893 553
	5420	за 2022 г.	792 475	(5 730)	786 745	1 490 027	(1 172 850)	-	7 603	X	1 109 652	(13 333)	1 096 319
в том числе:	5401	за 2023 г.	695 771	(13 333)	682 438	1 222 602	14 428	-	380	(786 564)	1 117 381	(13 713)	1 103 668
	5421	за 2022 г.	505 867	(5 730)	500 137	729 930	(7 567)	-	7 603	(532 459)	695 771	(13 333)	682 438
Сырье, материалы и другие аналогичные ценности	5402	за 2023 г.	41 583	-	41 583	-	(1 432 253)	-	-	1 434 574	43 904	-	43 904
	5422	за 2022 г.	38 083	-	38 083	16	(883 968)	-	-	887 452	41 583	-	41 583
Готовая продукция	5405	за 2023 г.	372 298	-	372 298	1 175 563	(153 869)	-	-	(648 010)	745 981	-	745 981
	5425	за 2022 г.	248 525	-	248 525	760 081	(281 315)	-	-	(354 993)	372 298	-	372 298
Затраты в незавершенном производстве	5507	за 2023 г.	-	-	-	-	-	-	-	-	-	-	-
	5527	за 2022 г.	-	-	-	-	-	-	-	-	-	-	-



## 4.2. Запасы в залоге

Наименование показателя	Код	На 31 декабря 2023 г.	На 31 декабря 2022 г.	На 31 декабря 2021 г.
Запасы, не оплаченные на отчетную дату - всего	5440	-	-	-
в том числе:				
Запасы, находящиеся в залоге по договору - всего	5441	-	-	-
в том числе:	5445	-	-	-
	5446	-	-	-

**5. Дебиторская и кредиторская задолженность**  
**5.1. Наличие и движение дебиторской задолженности**

Наименование показателя	Код	Период	Изменения за период										На конец периода						
			На начало года					выбыло					перевод из дебиторской в кредиторскую задолженность	перевод из кредиторской в дебиторскую задолженность	учтенная по условиям договора	величина резерва по сомнительным долгам			
			учтенная по условиям договора	величина резерва по сомнительным долгам	в результате хозяйственных операций (сумма долга по сделке, операции)	причитающиеся проценты, штрафы и иные начисления	погашение	спписание на финансовый результат	восстановление резерва	перевод из долго- в краткосрочную задолженность	перевод из дебиторской в кредиторскую задолженность	перевод из кредиторской в дебиторскую задолженность							
Долгосрочная дебиторская задолженность - всего	5501	за 2023 г.	-	-	-	-	-	-	-	-	-	-	-	-	-	-	7 007	-	
	5521	за 2022 г.	-	-	-	-	-	-	-	-	-	-	-	-	-	-	-	-	-
в том числе: Расчеты с покупателями и заказчиками	5502	за 2023 г.	-	-	-	-	-	-	-	-	-	-	-	-	-	-	-	6 154	-
	5522	за 2022 г.	-	-	-	-	-	-	-	-	-	-	-	-	-	-	-	-	-
	5504	за 2023 г.	-	-	-	-	-	-	-	-	-	-	-	-	-	-	-	853	-
	5524	за 2022 г.	-	-	-	-	-	-	-	-	-	-	-	-	-	-	-	-	-
Краткосрочная дебиторская задолженность - всего	5510	за 2023 г.	1 505 570	(120 648)	1 097 260	(483)	(848 244)	(483)	(113 819)	(113 819)	(7 007)	-	-	-	-	-	1 747 096	(6 829)	
	5530	за 2022 г.	1 379 163	(84 894)	990 825	-	(949 748)	(8 346)	(6 224)	(6 224)	-	-	-	-	-	-	1 505 570	(120 648)	
в том числе: Расчеты с покупателями и заказчиками	5511	за 2023 г.	781 430	(75 115)	428 338	-	(395 376)	-	(68 961)	(68 961)	(6 154)	-	-	-	-	-	808 238	(6 154)	
	5531	за 2022 г.	878 845	(62 999)	548 351	-	(639 542)	-	(6 224)	(6 224)	-	-	-	-	-	-	781 430	(75 115)	
	5513	за 2023 г.	724 140	(45 533)	668 922	-	(452 868)	-	(44 858)	(44 858)	(853)	-	-	-	-	-	938 858	(675)	
	5533	за 2022 г.	500 318	(21 895)	442 474	-	(310 206)	-	-	-	-	-	-	-	-	-	724 140	(45 533)	
Итого	5500	за 2023 г.	1 505 570	(120 648)	1 097 260	(483)	(848 244)	(483)	(113 819)	(113 819)	-	X	-	-	-	-	1 754 103	(6 829)	
	5520	за 2022 г.	1 379 163	(84 894)	990 825	-	(949 748)	(8 346)	(6 224)	(6 224)	-	X	-	-	-	-	1 505 570	(120 648)	

## 5.2. Просроченная дебиторская задолженность

Наименование показателя	Код	На 31 декабря 2023 г.		На 31 декабря 2022 г.		На 31 декабря 2021 г.	
		Учетная по условиям договора	Балансовая стоимость	Учетная по условиям договора	Балансовая стоимость	Учетная по условиям договора	Балансовая стоимость
Всего	5540	6 829	-	120 648	-	84 894	-

## 5.3. Наличие и движение кредиторской задолженности

Наименование показателя	Код	Период	Остаток на начало года	Изменения за период					перевод из кредиторской в дебиторскую задолженность	перевод из дебиторской в кредиторскую задолженность	перевод из долго- в краткосрочную задолженность	Остаток на конец периода	
				поступление		выбыло		погашение					списание на финансовый результат
				в результате хозяйственных операций (сумма долга по сделке, операции)	причитающиеся проценты, штрафы и иные начисления	в результате	причитающиеся проценты, штрафы и иные начисления						
Долгосрочная кредиторская задолженность - всего	5551 5571	за 2023 г. за 2022 г.	509 245 957 808	478 811 2 537	- -	(6 693) (301 150)	- -	- (149 950)	- -	- -	981 363 509 245		
в том числе: кредиты	5552	за 2023 г.	-	478 811	-	-	-	-	-	-	478 811		
займы	5572 5553 5573	за 2022 г. за 2023 г. за 2022 г.	149 950 506 708 807 858	- - -	- -	(6 309) (301 150)	- -	- -	- -	- -	- 500 399 506 708		
прочая	5554 5574	за 2023 г. за 2022 г.	2 537 -	2 537 -	- -	(384) -	- -	- -	- -	- -	2 153 2 537		
Краткосрочная кредиторская задолженность - всего	5560 5580	за 2023 г. за 2022 г.	1 953 733 1 344 700	2 382 316 1 502 438	90 641 134 094	(1 107 869) (1 177 427)	(148) (22)	- 149 950	- -	- -	3 318 673 1 953 733		
в том числе: расчеты с поставщиками и подрядчиками	5561	за 2023 г.	127 876	86 065	549	(97 801)	(41)	-	-	-	116 648		
	5581	за 2022 г.	87 685	86 104	-	(45 891)	(22)	-	-	-	127 876		
расчеты по налогам и взносам	5563	за 2023 г.	165 660	199 466	-	(155 225)	-	-	-	-	209 901		
	5583	за 2022 г.	179 227	162 746	2 914	(179 227)	-	-	-	-	165 660		
кредиты	5564	за 2023 г.	149 950	-	27 359	(177 309)	-	-	-	-	-		
	5584	за 2022 г.	321 425	-	43 768	(365 193)	-	149 950	-	-	149 950		
займы	5565	за 2023 г.	3 452	78 004	62 733	(113 205)	-	-	-	-	30 984		
	5585	за 2022 г.	9 599	-	87 412	(93 559)	-	-	-	-	3 452		
прочая	5566	за 2023 г.	1 506 795	2 018 781	-	(564 329)	(107)	-	-	-	2 961 140		
	5586	за 2022 г.	746 764	1 253 588	-	(493 557)	-	-	-	-	1 506 795		
Итого	5550	за 2023 г.	2 462 978	2 861 127	90 641	(1 114 562)	(148)	X	-	-	4 300 036		
	5570	за 2022 г.	2 302 508	1 504 975	134 094	(1 478 577)	(22)	X	-	-	2 462 978		

## 5.4. Просроченная кредиторская задолженность

Наименование показателя	Код	На 31 декабря 2023 г.	На 31 декабря 2022 г.	На 31 декабря 2021 г.
Всего	5590	-	-	-
в том числе:				
расчеты с поставщиками и подрядчиками	5591	-	-	-
расчеты с покупателями и заказчиками	5592	-	-	-
	5593	-	-	-

### 6. Затраты на производство

Наименование показателя	Код	за 2023 г.	за 2022 г.
Материальные затраты	5610	676 116	451 799
Расходы на оплату труда	5620	754 167	535 546
Отчисления на социальные нужды	5630	206 463	136 381
Амортизация	5640	34 688	32 623
Прочие затраты	5650	267 600	261 708
Итого по элементам	5660	1 939 034	1 418 057
Изменение остатков (прирост [-]): незавершенного производства, готовой продукции и др.	5670	(376 003)	(127 274)
Изменение остатков (уменьшение [+]): незавершенного производства, готовой продукции и др.	5680	-	-
Итого расходы по обычным видам деятельности	5600	1 563 031	1 290 783



## 7. Оценочные обязательства

Наименование показателя	Код	Остаток на начало года	Признано	Погашено	Списано как избыточная сумма	Остаток на конец периода
Оценочные обязательства - всего	5700	14 904	47 557	(53 078)	(6 547)	2 836
в том числе:						
Резерв предстоящих отпусков	5701	14 904	47 557	(53 078)	(6 547)	2 836

## 8. Обеспечения обязательств

Наименование показателя	Код	На 31 декабря 2023 г.	На 31 декабря 2022 г.	На 31 декабря 2021 г.
Полученные - всего	5800	-	-	-
в том числе:				
Выданные - всего	5801	-	-	-
в том числе:	5810	-	-	-
	5811	-	-	-

## 9. Государственная помощь

Наименование показателя	Код	за 2023 г.		за 2022 г.	
		Получено	Возвращено	Получено	Возвращено
Получено бюджетных средств - всего	5900	-	-	-	76 600
в том числе:					
на текущие расходы	5901	-	-	-	-
на вложения во внеоборотные активы	5905	-	-	-	76 600
Бюджетные кредиты - всего		На начало года	Получено за год	Возвращено за год	На конец года
в том числе:					
за 2023 г.	5910	-	-	-	-
за 2022 г.	5920	-	-	-	-
за 2023 г.	5911	-	-	-	-
за 2022 г.	5921	-	-	-	-

Ген. директор



Ханенко Д. Б.

Гл. бухгалтер



Сурганова И.В.

29 марта 2024 г.

**ПОЯСНЕНИЯ**  
**к бухгалтерскому балансу и отчету о**  
**финансовых результатах**  
**ПАО «СЭЗ им. Серго Орджоникидзе»**  
**за 2023 год**



**ОГЛАВЛЕНИЕ**

I. Общие сведения о предприятии.....	3
II. Производство.....	13
1. Выполнение производственной программы.....	13
2. Новые виды продукции.....	17
3. Качество выпускаемой продукции .....	20
III. Учетная политика и информация об объектах учета.....	21
IV. Ценообразование и себестоимость товарной продукции.....	31
V. Труд. Зарплата. Кадры.....	34
VI. Финансовая деятельность .....	37
VII. Информация по сегментам. Заключительные положения.....	41

## I. Общие сведения о предприятии

ПАО «СЭЗ им. Серго Орджоникидзе» - одно из старейших авиационных предприятий страны, основанное в 1918 году. Основным видом деятельности предприятия является производство авиационного оборудования и запасных частей к нему. Предприятие изготавливает пилотажные комплексы, системы автоматического управления, пилотажные приборы, которые устанавливаются на все самолеты разработки Туполева, Илюшина, Яковлева, Антонова (Ту, Ил, Як, Ан), а также вертолеты типа Ка и Ми (разработки Камова и Миля).

### **Основные сведения об организации:**

Публичное акционерное общество «Саратовский электроприборостроительный завод имени Серго Орджоникидзе»

ИНН 6452019819 КПП 645201001

ОКПО 07513613 ОКВЭД 26.51

Место нахождения: Российская Федерация, г. Саратов.

Юридический адрес: 410005, Саратовская область, город Саратов, улица Большая Садовая, 239.

Почтовый адрес: 410005, Саратовская область, город Саратов, улица Большая Садовая, 239.

Филиалы и представительства отсутствуют.

Сведения о государственной регистрации:

Номер и дата выдачи свидетельства о государственной регистрации: номер государственной регистрации: 01092961 от 30.06.1994 Администрация города Саратова.

Основной государственный регистрационный номер: 1026402654530, присвоен 05.08.2002 г. Инспекцией МНС России по Кировскому району г. Саратова.

Система менеджмента качества сертифицирована на соответствие требованиям ГОСТ Р ИСО 9001-2015, ГОСТ РВ 0015-002-2020, ГОСТ Р 58876-2020 (Сертификат соответствия №СДС ВС 01.1524-2022, срок действия до 27.04.2025 г.).

Лицензии на деятельность:

- Лицензия № 14553-АТ, выдана 22.05.2019 Министерством промышленности и торговли Российской Федерации на осуществление деятельности по разработке, производству, испытанию и ремонту авиационной техники, срок лицензии: бессрочно.

- Лицензия № 002169 ВВТ-ОПР, выдана 16.03.2012 Министерством промышленности и торговли Российской Федерации на разработку, производство, испытание, установку, монтаж, техническое обслуживание, ремонт, утилизацию и реализацию вооружения и военной техники, срок лицензии: бессрочно.

- Лицензия № ВП-51-001823 (КС), выдана 25.11.2009 Федеральной службой по экологическому, технологическому и атомному надзору на эксплуатацию взрывопожарных производственных объектов, срок лицензии: бессрочно

- Лицензия № 0132056, выдана 20.07.2022 Управлением федеральной службы безопасности Российской Федерации по Саратовской области на проведение работ, связанных с использованием сведений, составляющих государственную тайну, срок лицензии: 20.07.2027.

- Лицензия № 0132057, выдана 20.07.2022 Управлением федеральной службы безопасности Российской Федерации по Саратовской области на осуществление мероприятий и (или) оказание услуг в области защиты государственной тайны, срок лицензии: 20.07.2027.

- Лицензия № СРТ 003655 ВР, выдана Министерством природных ресурсов и экологии Саратовской области на геологическое изучение, разведку и добычу подземных вод. Водозаборные скважины в пределах участка недр ПАО "СЭЗ им. Серго Орджоникидзе". Срок лицензии: 30.05.2047.

Форма собственности – частная.

Земельные участки предприятия: 12 земельных участков в собственности общей площадью 45762 м<sup>2</sup> (на основной площадке), 14 земельных участков в собственности и 1 земельный участок в аренде (на опытном химическом участке).

Банковские реквизиты: р/с 40702810456020101910 Поволжский банк ПАО СБЕРБАНК г. Самара к/с 30101810200000000607 БИК 043601607

Генеральный директор Ханенко Дмитрий Борисович тел. (8452) 26-21-32

Первый заместитель генерального директора – директор по экономике  
Алексеев Антон Валерьевич (8452) 74-88-88

Главный бухгалтер Сурганова Ирина Викторовна тел. (8452) 74-82-24.

Уставный капитал – 8 552 586 руб.

Количество размещенных и полностью оплаченных акций – 2 850 862, в том числе:

- обыкновенных акций - 2 138 147 шт.,

- привилегированных акций – 712 715 шт.

Номинальная стоимость одной обыкновенной акции – 3 рубля.

Номинальная стоимость одной привилегированной акции – 3 рубля.

Коммерческим организациям принадлежит – 1,02 % от уставного капитала.

Физическим лицам принадлежит – 98,98 % от уставного капитала.

Прибыль на акцию составила 40,47 руб.

Членам Совета директоров за исполнение ими своих обязанностей выплачивается вознаграждение по окончании финансового года, а также компенсируются расходы (транспортные, почтовые, командировочные), связанные с выполнением ими функций членов Совета директоров. Решение о выплате вознаграждений и компенсаций принимается общим собранием акционеров. В 2023 году таких решений принято не было.



Таблица 1

## СПИСОК

## аффилированных лиц ПАО «СЭЗ им. Серго Орджоникидзе» на 31.12.2023 г.

№ п/п	Полное фирменное наименование (для коммерческой организации) или наименование (для некоммерческой организации) или фамилия, имя, отчество (последнее - при наличии) аффилированного лица	ОГРН юридического лица (иной идентификационный номер – в отношении иностранного юридического лица) ИНН физического лица (при наличии)	Основание, в силу которого лицо признается аффилированным	Дата наступления основания	Доля участия аффилированного лица в уставном капитале акционерного общества, %	Доля находящегося в распоряжении аффилированного лица голосующих акций акционерного общества, %
1	2	3	4	5	6	7
1.	Общество с ограниченной ответственностью «СЭЗ-Инвест»	1196451026804	Акционерное общество имеет право распоряжаться более чем 20 процентами общего количества голосов, приходящихся на акции (вклады, доли), составляющие уставный (складочный) капитал данного лица; Лицо принадлежит к той группе лиц, к которой принадлежит ПАО «СЭЗ им. Серго Орджоникидзе»	12.12.2019 12.12.2019	1,02	0,834
2.	Коваль Ольга Алексеевна	643001171327	Лицо является членом Совета директоров (наблюдательного совета) акционерного общества	30.06.2023	0,5	0
3.	Алексеев Антон Валерьевич	645311892932	Лицо является членом Совета директоров (наблюдательного совета) акционерного общества	30.06.2023	0,12	0,14
4.	Емельянова Елена Вадимовна	645302501533	Лицо является членом Совета директоров (наблюдательного совета) акционерного общества	30.06.2023	0	0
5.	Сергун Игорь Петрович	645407907509	Лицо является членом Совета директоров (наблюдательного совета) акционерного общества;	30.06.2023	0	0
6.	Ставицкий Марк Ильич	645200396022	Лицо является членом Совета директоров (наблюдательного совета) акционерного общества	30.06.2023	0	0
7.	Хабеев Ренат Рушанович	645400112743	Лицо является членом Совета директоров (наблюдательного совета) акционерного общества	30.06.2023	3,6877	4,89957
8.	Ханенко Дмитрий Борисович	645403572266	Лицо осуществляет полномочия единоличного исполнительного органа ак-	22.12.2020 22.12.2020	28,22	27,958

			<p>ционерного общества;</p> <p>Лицо принадлежит к той группе лиц, к которой принадлежит ПАО «СЭЗ им. Серго Орджоникидзе»;</p> <p>Лицо, имеющее право распоряжаться более чем 20 процентами общего количества голосов, приходящихся на голосующие акции акционерного общества;</p> <p>Лицо является членом Совета директоров (наблюдательного совета) акционерного общества</p>	27.06.2023		
			Лицо, имеющее право распоряжаться более чем 20 процентами общего количества голосов, приходящихся на голосующие акции акционерного общества;	30.06.2023		
9.	Хабеева Галина Владимировна	645401409391	Лицо, имеющее право распоряжаться более чем 20 процентами общего количества голосов, приходящихся на голосующие акции акционерного общества	26.07.2022	22	22
10.	Алексеева Лидия Михайловна	645307269891	Лицо, имеющее право распоряжаться более чем 20 процентами общего количества голосов, приходящихся на голосующие акции акционерного общества	01.12.2022	21,875	21,8565
11.	Праслов Дмитрий Валентинович	645305545070	Лицо принадлежит к той группе лиц, к которой принадлежит ПАО «СЭЗ им. Серго Орджоникидзе»	07.12.2023	0	0
12.	Общество с ограниченной ответственностью «Газохимическая компания»	1106450005287	Лицо принадлежит к той группе лиц, к которой принадлежит ПАО «СЭЗ им. Серго Орджоникидзе»	07.12.2023	0	0
13.	Общество с ограниченной ответственностью «Плазма-про»	1106450009160	Лицо принадлежит к той группе лиц, к которой принадлежит ПАО «СЭЗ им. Серго Орджоникидзе»	07.12.2023	0	0
14.	Общество с ограниченной ответственностью «Плазма-Ск»	1126450008739	Лицо принадлежит к той группе лиц, к которой принадлежит ПАО «СЭЗ им. Серго Орджоникидзе»	07.12.2023	0	0
15.	Общество с ограниченной ответственностью «Торговый дом «Газтеплосервис»	1056405029757	Лицо принадлежит к той группе лиц, к которой принадлежит ПАО «СЭЗ им. Серго Орджоникидзе»	07.12.2023	0	0
16.	Общество с ограниченной ответственностью	1126450004064	Лицо принадлежит к той группе лиц, к ко-	07.12.2023	0	0

	«Нанофарм-про»		торой принадлежит ПАО «СЭЗ им. Серго Орджоникидзе»			
17.	Жилищно-строительный кооператив «Парк»	1146454000384	Лицо принадлежит к той группе лиц, к ко- торой принадлежит ПАО «СЭЗ им. Серго Орджоникидзе»	07.12.2023	0	0
18.	Жилищно-строительный кооператив «Созвездие»	1146439002808	Лицо принадлежит к той группе лиц, к ко- торой принадлежит ПАО «СЭЗ им. Серго Орджоникидзе»	07.12.2023	0	0

Выплаты основному управленческому персоналу в 2023 году осуществлялись в виде краткосрочных вознаграждений - сумм, подлежащих выплате в течение отчетного периода и 12 месяцев после отчетной даты (оплата труда за отчетный период, начисленные на нее налоги и иные обязательные платежи в соответствующие бюджеты и внебюджетные фонды, ежегодный оплачиваемый отпуск за работу в отчетном периоде и т.п. платежи в пользу основного управленческого персонала) и составили 48,75 млн.руб. Бенефициарный владелец – Ханенко Дмитрий Борисович.

**Перечень субъектов, способных контролировать  
или оказывать влияние на деятельность ПАО «СЭЗ им. Серго Орджоникидзе»  
по состоянию на 31.12.2023**

№ п/п	Полное фирменное наименование или ФИО связанной стороны	Для Ю.Л. - место нахождения, для Ф.Л. - гражданство, должность на предприятии клиента	Характер отношений, основание в силу которого лицо признается связанным	Дата наступления основания	Документ, подтверждающий характер отношений	% акций (долей) в уставном капитале	Виды операций	Объем операций
1	Алексеева Лидия Михайловна	Гражданство РФ, ИНН 645307269891	Аффилированное лицо (лицо, имеющее право распоряжаться более чем 20 процентами общего количества голосов, приходящихся на голосующие акции акционерного общества). Доля голосующих акций, находящихся во владении составляет 21,8565%, доля в уставном капитале: 21,875%.	01.12.2022	Договоры купли-продажи ценных бумаг от 20.07.2023 (дата перехода права собственности на ц.б. 27.07.2023).	28,56		
2	Хабеева Галина Владимировна	Гражданство РФ, ИНН 645401409391	Аффилированное лицо (лицо, имеющее право распоряжаться более чем 20 процентами общего количества голосов, приходящихся на голосующие акции акционерного общества). Доля голосующих акций, находящихся во владении составляет 22%, доля в уставном капитале: 22%.	26.07.2022	Договор купли-продажи ценных бумаг от 20.07.2023 (дата перехода права собственности на ц.б. 26.07.2023)	28		
3	Ханенко Дмитрий Борисович	Гражданство РФ, ИНН 645403572266	Аффилированное лицо: - лицо, имеющее право распоряжаться более чем 20 процентами общего количества голосов, приходящихся на голосующие акции акционерного общества; - лицо является членом Совета директоров акционерного общества; - лицо осуществляет полномочия единоличного исполнительного органа акционерного общества; - лицо принадлежит к той группе лиц, к которой принадлежит ПАО «СЭЗ им. Серго Орджоникидзе». Бенефициар. Доля голосующих акций, находящихся во владении составляет 27,9558%, доля в уставном капитале: 28,22%.	27.06.2023 Избрание в СД: 27.06.2019; 20.02.2020; 28.08.2020; 24.06.2021; 24.06.2022; 30.06.2023  Избрание генеральным директором с: 22.12.2015, 22.12.2020  22.12.2020	Договоры купли-продажи ценных бумаг от 23.06.2023 (дата перехода права собственности на ц.б. 27.06.2023). Договоры купли-продажи ценных бумаг от 20.07.2023 (дата перехода права собственности на ц.б. 27.07.2023).	29,02655		
4	Алексеев Антон Валерьевич	Гражданство РФ, ИНН 645311892932	Аффилированное лицо (лицо является членом Совета директоров акционерного общества) Доля голосующих акций, находящихся	Избрание в СД: 27.06.2019; 20.02.2020; 28.08.2020;	???	1,02	Погашение задолженности по дог. уступки	1150000 руб.

				во владении составляет 0,14%, доля в уставном капитале: 0,12%.		24.06.2021; 24.06.2022; 30.06.2023			прав требования Выдача займа	12600000 руб. 8300000 руб.
5	Емельянова Елена Вадимовна	Гражданство РФ, ИНН 645302501533	Аффилированное лицо (лицо является членом Совета директоров акционерного общества)	Избрание в СД: 20.02.2020; 28.08.2020; 24.06.2021; 24.06.2022; 30.06.2023	---	0,1249	Выдача займа	7400000 руб.		
6	Коваль Ольга Алексеевна	Гражданство РФ, ИНН 643001171327	Аффилированное лицо (лицо является членом Совета директоров акционерного общества) Доля голосующих акций, находящихся во владении составляет 0%, доля в уставном капитале: 0,5%.	Избрание в СД: 20.02.2020; 28.08.2020; 24.06.2021; 24.06.2022; 30.06.2023	---	-				
7	Сергун Игорь Петрович	Гражданство РФ, ИНН 645407907509	Аффилированное лицо (лицо является членом Совета директоров акционерного общества)	Избрание в СД: 20.02.2020; 28.08.2020; 24.06.2021; 24.06.2022; 30.06.2023	---	0,5	Покупка недвижимости	4500000 Руб.		
8	Ставицкий Марк Ильич	Гражданство РФ, ИНН 645200396022	Аффилированное лицо (лицо является членом Совета директоров акционерного общества)	Избрание в СД: 20.02.2020; 28.08.2020; 24.06.2021; 24.06.2022; 30.06.2023	---	-				
9	Хабеев Ренат Рушанович	Гражданство РФ, ИНН 645400112743	Аффилированное лицо (лицо является членом Совета директоров акционерного общества) Доля голосующих акций, находящихся во владении составляет 4,89957%, доля в уставном капитале: 3,6877%.	Избрание в СД: 27.06.2019; 20.02.2020; 28.08.2020; 24.06.2021; 24.06.2022; 30.06.2023	Договоры купли-продажи ценных бумаг от 29.06.2023 (дата перехода права собственности на ц.б. 03.07.2023 и 04.07.2023). Договоры купли-продажи ценных бумаг от 20.07.2023 (дата перехода права собственности на ц.б. 26.07.2023 и 27.07.2023).	-				

**Перечень субъектов, на которые ПАО «СЭЗ им. Серго Орджоникидзе» оказывает влияние, либо контролируемых ПАО «СЭЗ им. Серго Орджоникидзе»**

№ п/п	Полное фирменное наименование или ФИО связанной	Для Ю.Л. - место нахождения, ОГРН/ИНН; для Ф.Л. - гражданство,	Характер взаимоотношений, основание в силу которого лицо признается связанным	Дата наступления основания	Тип, цели, операций со связанными сторонами
-------	---	--	---	----------------------------	---



№ п/п	Полное фирменное наименование или ФИО связанной стороны	Для Ю.Л. - место нахождения, для Ф.Л. - гражданство, должность на предприятии клиента	Характер отношений, основание в силу которого лицо признается связанным	Дата наступления основания	Документ, подтверждающий характер отношений	% акций (долей) в уставном капитале	Виды операций	Объем операций
1	Общество с ограниченной ответственностью «СЭЗ-Инвест»	Место нахождения: Саратовская область, г. Саратов. ОГРН 1196451026804, ИНН 6452141880	Аффилированное лицо: - ПАО «СЭЗ им. Серго Орджоникидзе» является единственным учредителем юридического лица и имеет право распоряжаться 100% общего количества голосов, приходящихся на доли, составляющие уставный капитал данного лица). - лицо, принадлежащих к той же группе лиц, к которой принадлежит ПАО «СЭЗ им. Серго Орджоникидзе» Доля голосующих акций, находящихся во владении ООО «СЭЗ-Инвест» составляет 0,834%, доля в уставном капитале: 1,02%.	12.12.2019  12.12.2019				

**Перечень субъектов, которые контролируются тем же лицом (непосредственно или через третьи организации), что и ПАО «СЭЗ им. Серго Орджоникидзе»**

№ п/п	Полное фирменное наименование или ФИО связанной стороны	Для Ю.Л. - место нахождения, для Ф.Л. - гражданство, должность на предприятии клиента	Характер отношений, основание в силу которого лицо признается связанным	Дата наступления основания	Документ, подтверждающий характер отношений	% акций (долей) в уставном капитале	Виды операций	Объем операций
1	Отсутствуют	-	-	-	-	-	-	-

## Остатки в расчетах со связанными сторонами:

Связанная сторона	Остаток на конец периода, руб.	
	Дебиторская задолженность	Кредиторская задолженность
<b>Алексеев А.В.</b>		
<b>Итого:</b>		401 329,64
<b>Алексеева Лидия Михайловна</b>		
<b>Итого:</b>		2 503 503,07
<b>Газохимическая компания, ООО</b>		
<b>Итого:</b>	767 045,86	
<b>Газтеплосервис, Торг. дом, ООО</b>		
<b>Итого:</b>	4 461,00	
<b>НаноФарм-про, ООО</b>		
<b>Итого:</b>	9 399,00	
<b>Парк, ЖСК</b>		
<b>Итого:</b>	14 316 810,00	
<b>Плазма-Про, ООО</b>		
<b>Итого:</b>	9 399,00	
<b>Плазма-СК, ООО</b>		
<b>Итого:</b>	9 399,00	
<b>СЭЗ-Инвест, ООО</b>		
<b>Итого:</b>	312 465 635,86	
<b>Хабеев Ренат Рушанович</b>		
<b>Итого:</b>	7 579 224,78	

**II. Производство****1. Выполнение производственной программы**

Объем производства и реализации товарной продукции за отчетный год характеризуется следующими данными:

Таблица 2

**Динамика показателей эффективности работы  
ПАО «СЭЗ им. Серго Орджоникидзе»**

<b>Наименование показателя</b>	<b>Ед. изм.</b>	<b>2022 г.</b>	<b>2023 г.</b>
Объем выпуска товарной продукции	тыс. руб.	1 774 858	1 828 298
в т.ч. по основной деятельности	тыс. руб.	1 750 888	1 781 783
услуги	тыс. руб.	23 971	46 515
Объем товарной продукции в сопоставимых ценах	тыс. руб.	1 774 858	1 828 298
Рост объема производства	%	112,0	103,0
Объем реализованной продукции	тыс. руб.	1 785 034	1 812 987
Рост объемов реализованной продукции	%	118,1	101,6
Прибыль от реализации продукции	тыс. руб.	494 251	249 956
Численность	чел.	574	770
в т.ч. ППП	чел.	574	770
<b>Выработка на одного работника ППП</b>	<b>тыс. руб.</b>	<b>3 092,1</b>	<b>2 374,4</b>
<b>Фонд оплаты труда</b>	<b>тыс. руб.</b>	<b>540 687</b>	<b>756 139</b>
<b>Темп роста ФОТ к предыдущему году</b>	<b>%</b>	<b>143,5</b>	<b>139,8</b>
Среднемесячная зарплата 1 ППП	руб.	78 075	81 833
Прирост средней заработной платы к уровню прошлого года	%	35,5	4,8
Прирост выработки	%	7,1	8,7
<b>Коэффициент роста заработной платы к росту выработки</b>		<b>5,0</b>	<b>0,6</b>

## Структура товарной продукции, в % к объему

№ п/п	Наименование показателей	2022 г.	2023 г.
1	2	3	4
<b>I. ПРОДУКЦИЯ СПЕЦНАЗНАЧЕНИЯ</b>			
1.	Авиаприборы и запчасти к ним	36,9	29,2
2.	Ремонт негарантийной авиационной техники и разработка документации для ремонта	8,8	8,3
3.	НИОКР	5,9	1,9
4.	Продукция неавиационного назначения	25,9	23,6
	<b>ИТОГО</b> продукции спецназначения	<b>77,5</b>	<b>63,0</b>
<b>II. ГРАЖДАНСКАЯ ПРОДУКЦИЯ</b>			
1.	Авиаприборы и з/ч к ним	18,4	32,0
2.	Ремонт негарантийной авиационной техники и разработка документации для ремонта	0,1	0,3
3.	НИОКР	2,4	1,6
4.	Прочая гражданская продукция	0,3	0,6
	<b>ИТОГО</b> гражданской продукции	<b>21,2</b>	<b>34,5</b>
<b>III. УСЛУГИ</b>		<b>1,4</b>	<b>2,5</b>

Как и многие годы истории предприятия, основным видом деятельности в 2023 году остается выпуск авиационной техники, доля которой в общем объеме товарной продукции составила в отчетном периоде 43,6 %. Доля продукции спецназначения составила 62,9 %, в том числе доля продукции, выпущенной в рамках ГОЗ – 97,4 %.

В 2023 году оказано услуг по договорам на сумму 46 515,3 тыс. руб., в том числе:

- аренда нежилых помещений – 45 787,5 тыс. руб.;
- услуги по пропускному режиму – 722,7 тыс. руб., из них населению оказано услуг на сумму 502,3 тыс. руб.

Влияние Ковид-19 на деятельность организации в 2023 г. не зафиксировано.

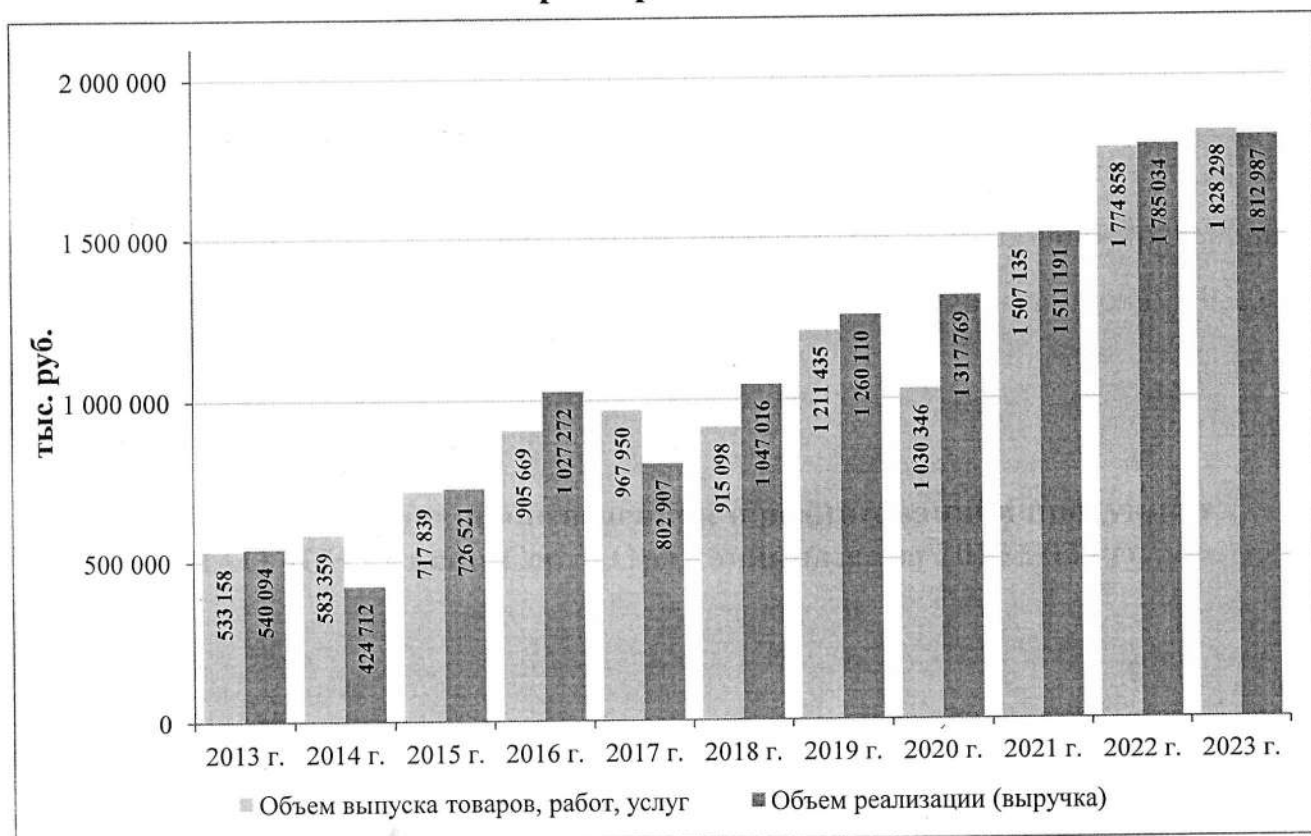
Влияние СВО и санкций на хозяйственную деятельность проявилось в двух направлениях. Позитивное влияние выразилось в росте объемов производства, как в связи с увеличением потребности армии в необходимом и достаточном количестве вооружения и военной техники, так и в связи с возросшими потребностями

государства в российской авиационной технике в крайне сжатые сроки из-за недоступности приобретения и трудностей поддержания летной годности импортной авиационной техники. Негативное влияние выразилось, прежде всего, в проблемах с закупкой комплектующих для производства. Некоторые позиции стали недоступны для закупки или подорожали в десятки раз, по некоторым сроки поставки увеличились до 2 лет. Организация предпринимает все возможные меры по смягчению негативного влияния данного фактора в части изменения логистики, поиска замен на альтернативные и доступные комплектующие, формирования страхового запаса и т.д.

На диаграмме № 1 представлена динамика основных финансовых показателей предприятия за последние 10 лет. В отчетном году было реализовано продукции на сумму 1 812 987 тыс. руб. что составило 101,6 % к уровню предыдущего года. Темпы производства в 2023 году составили в сопоставимых ценах 103,0 % к уровню прошлого года.

Диаграмма №1

**Динамика объемов произведенной и реализованной продукции  
ПАО «СЭЗ имени Серго Орджоникидзе» за 2013-2023 гг.**

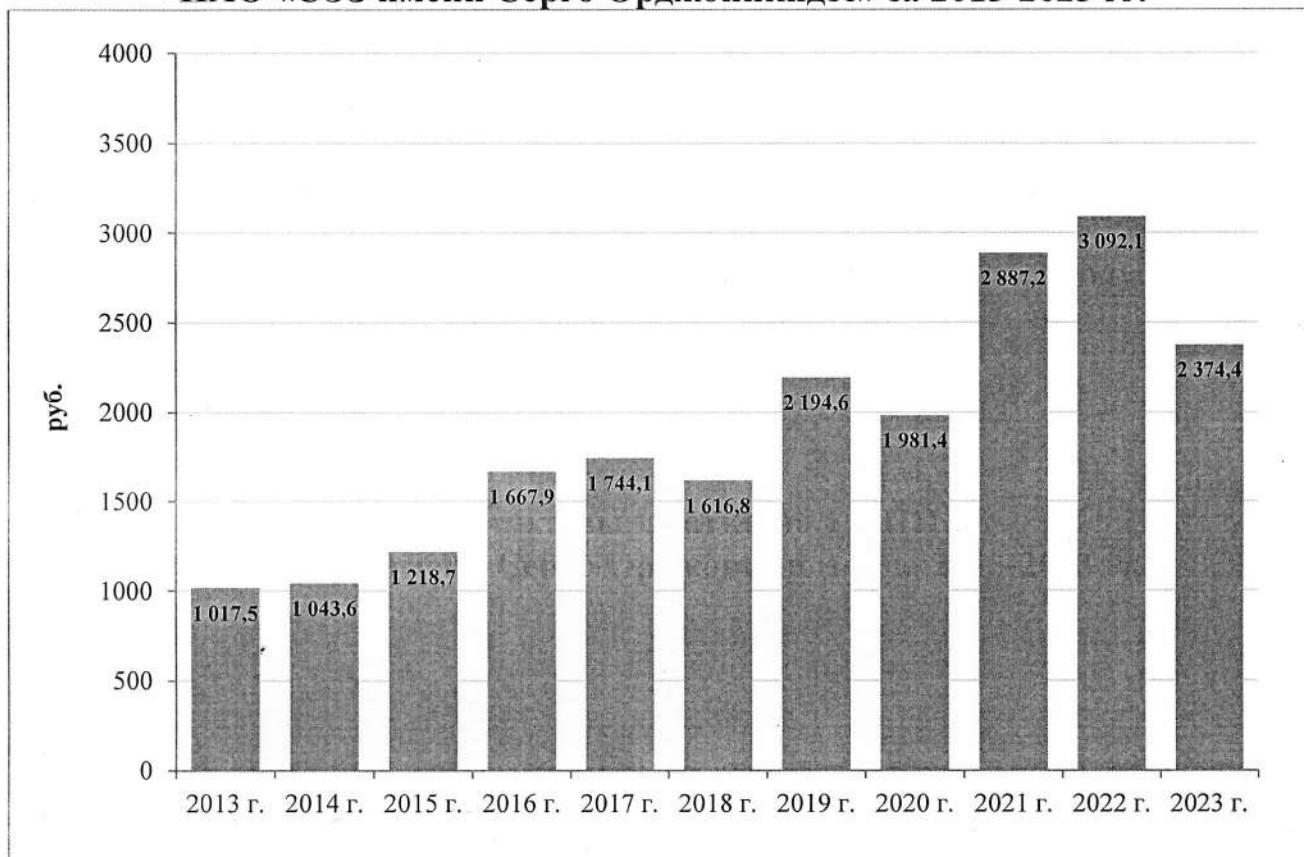




Выработка на 1 ППП (единицу производственного персонала) составила в отчетном году 2 374,4 тыс. руб. против 3 092,1 тыс. руб. в 2022 году (диаграмма 2).

Диаграмма №2

**Динамика выработки на 1 ППП  
ПАО «СЭЗ имени Серго Орджоникидзе» за 2013-2023 гг.**



## 2. Новые виды продукции

В настоящее время ключевыми компетенциями предприятия является выпуск систем автоматического управления (САУ), приводных механизмов, интегрированной модульной авионики для воздушных судов различного типа. Наше предприятие изготавливает авиационное оборудование для таких самолетов как Ил-76 и его модификации, в том числе Ил-76 МД-90А, Ан-124-100, Ил-96, Бе-200, Ил-114, Ту-204, Ту-214, Ту-160, Су-34, и др. п.

Одновременно с этим накопленный десятилетиями успешный опыт производства авиационного оборудования, а также высокий уровень профессионализма коллектива предприятия обеспечили участие предприятия в разработке и освоении серийного выпуска систем для перспективных воздушных судов типа МС-21, SSJ-№EW, ТВРС.

На постоянной основе проводится работа по диверсификации производства, налаживанию и развитию новых кооперационных связей. В рамках работ по диверсификации производства и увеличения доли гражданской продукции в структуре выручки предприятия, а также в рамках работ по импортозамещению, предприятием реализуется проект по созданию на территории Саратовской области инновационного инженерно-промышленного комплекса по изготовлению малотоннажной химии.

Продолжается работа по реализации проекта «Локализации производства базовых станций стандарта DMR ECOS-D». Данное оборудование относится к средствам профессиональной радиосвязи и востребовано предприятиями отрасли безопасности (охрана), службы обеспечения и охраны правопорядка, нефтегазовыми компаниями, строительными и торговыми организациями, организациями транспортных служб и других структур. Предприятием продолжают работы по освоению производства базовых станций.

Предприятие расширяет свою продуктовую линейку и за счет освоения серийного выпуска комплектующих изделий по конструкторской документации получаемой от заказчика. По данному направлению предприятие успешно сотруд-

ничает с такими компаниями как АО «Тулаточмаш» и АО «КБП им. академика А.Г. Шипунова».

На регулярной основе ведется работа по поиску новых проектов, в которых ПАО «СЭЗ имени Серго Орджоникидзе» способно реализовать свои наработки и потенциал.

С целью повышения качества продукции и технологической дисциплины регулярно проводятся контроли соблюдения техпроцессов.

Сформирована стратегия развития предприятия, в рамках которой определены направления развития и модернизации предприятия, внедрение инновационных технологий, обеспечивающих улучшение ключевых показателей производительности труда и выработки.

### 3. Качество выпускаемой продукции

В ходе анализа сведений по качеству выпускаемой продукции выявлено за 2023 год, наблюдается увеличение количества возвратов от ОТК в ССП 14 на 72% по сравнению с 2022 г. (было 5 возвратов, стало 30), они все выявлены в ССП 14.

Все производственные подразделения ШЗП 01, Цех 05, ЛМП 11, ССП 14, КППиТП 15 по итогам 2023 года достигли заданного целевого показателя качества предъявляемой в ОТК продукции.

В течение 2023 года было получено 4 возврата продукции от военного представительства. Фактический показатель качества продукции предъявленной в 667 ВП МО РФ – НИ в 2023 году составляет 99,96 %.

Показатель соответствия изделий всем заложенным требованиям подтверждается испытаниями в ЛКИ, все изделия успешно выдерживают заданные требования различных факторов. В течение 2023 г. испытания проводились в соответствии с утвержденным графиком без срывов сроков и, без зафиксированных отказов в процессе работ.

Количество покупных ЭРИ, ПКИ, ДСЕ, проверенных на входном контроле за 2023 год, составило: 2 580 525 шт. Количество выявленных несоответствий от общего числа проверенных ПКИ и материалов за 2023 год составило 1,5 %, что на 46,6% больше, чем в 2022 году.

Поступившие на предприятие претензии по нашей продукции от потребителей и эксплуатирующих организаций были рассмотрены комиссиями согласно действующему стандарту.

За 2023 года в адрес нашей организации было направлено 98 претензий, структура распределения которых представлена в Таблице № 4. По сравнению с 2022 г., в 2023 г. уменьшилось количество принятых претензий на 32,3%.

**Состав претензий по качеству в 2021-2023 гг.**

<b>Наименование показателя</b>	<b>2021 г.</b>	<b>2022 г.</b>	<b>2023 г.</b>
Всего предъявлено, из них:	58	118	98
принято	33	60	65
отклонено	23	48	37
Из принятых:	15	20	21
по вине производства			
по вине конструкции	0	2	1
отказы комплектующих	18	38	35
Из отклоненных:	15	29	14
по вине эксплуатации			
отказ не подтвердился	6	19	21
На исследовании	1	10	8



### III. Учетная политика и информация об объектах учета

Бухгалтерский учет в организации велся в соответствии с РСБУ. Финансовая (бухгалтерская) отчетность организации составлена в соответствии с РСБУ и утвержденной учетной политикой, исходя из допущений:

- активы и обязательства организации существуют обособленно от активов и обязательств собственников этой организации и активов и обязательств других организаций (допущение имущественной обособленности);

- принятая организацией учетная политика применяется последовательно от одного отчетного года к другому (допущение последовательности применения учетной политики);

- факты хозяйственной деятельности организации относятся к тому отчетному периоду, в котором они имели место, независимо от фактического времени поступления или выплаты денежных средств, связанных с этими фактами (допущение временной определенности фактов хозяйственной деятельности).

Раскрытие информации по какому-то отдельному предшествующему отчетному периоду, представленному в бухгалтерской отчетности, или по отчетным периодам, более ранним в сравнении с представленными, является невозможным.

Организация применяет общую систему налогообложения.

Изменений в основных положениях учетной политики Общества в течение 2023 года не производилось.

В 2023 году отклонений в учетной работе от учетной политики не было.

На предприятии применялись стандартные регистры бухгалтерского учета специализированной программы 1С:УПП (в части, обеспечивающей решение задач бухгалтерского учета на предприятии). Основанием для записей в регистрах бухгалтерского учета являлись первичные документы (в том числе кадровые), фиксирующие факты хозяйственной жизни предприятия. К формам первичных учетных документов относились формы, утвержденные постановлением Госкомстата России от 05.01.2004г. № 1 (унифицированные формы), формы, создаваемые из специализированных учетных программ 1С:УПП и 1С:ЗУП, формы, установленные уполномоченными органами на основании требований федеральных законов, а также расчеты, справки бухгалтера, формы документов, отраженные в при-

ложениях к внутренним стандартам предприятия (СТО) и/или утвержденные отдельными приказами руководителя предприятия, а также первичные документы поставщиков ТРУ, оформленные в соответствии с требованиями законодательства (в т.ч. ст.10 Федерального закона «О бухгалтерском учете» № 402-ФЗ.

Бухгалтерский учет на предприятии велся с применением специализированных программ: 1С:УПП и 1С:ЗУП. В программе 1С:УПП велось поэтапное внедрение учета с разбивкой движения материальных и трудовых ресурсов (в т.ч. в стоимостном выражении) на многоуровневые заказы на производство. До окончания внедрения указанного процесса допускалось, в случае необходимости, ведение некоторых учетных операций вручную (в том числе корректировочные воздействия).

Основные средства принимались к учету по первоначальной стоимости. Продажа 2 объектов основных средств осуществлена с положительным финансовым результатом. Ежегодная переоценка основных средств предприятия учетной политикой не предусмотрена. Срок полезного использования основных средств определялся самостоятельно при принятии объекта к бухгалтерскому учету, исходя из ожидаемого срока полезного использования объекта.

Балансовая стоимость основных средств в залоге составила на отчетную дату 59 095,1 тыс. руб. Балансовая стоимость разрозненных помещений, передаваемых в краткосрочную аренду (менее года) составила менее 300 тыс. руб. по каждому объекту. Факты обесценения или утраты объектов основных средств и капитальных вложений, полученных во временное пользование, не имели места. Балансовая стоимость капитальных вложений составила на начало года 151 916,3 тыс. руб., на конец – 181 697,6 тыс. руб. Вложения в инвестиционную недвижимость отсутствуют. Перечисленные авансы и предварительная оплата работ, услуг, связанных со строительством объектов основных средств отсутствуют. Выбытие капитальных вложений имело место в связи с принятием их к учету в качестве объектов основных средств на общую сумму 212 145,8 тыс. руб.

Амортизация объектов основных средств производилась линейным способом (п. 35 ФСБУ 6/2020) ежемесячно. Пересмотр элементов амортизации основных средств, который существенно отразился бы на БФО, места не имел. Организация

не применяла ФСБУ 6/2020 в отношении активов, которые отвечали признакам основного средства, но имели стоимость не выше 100 000 руб. Затраты на приобретение, создание таких активов признавались расходами периода, в котором они понесены. Контроль наличия и движения таких активов обеспечивался в бухгалтерском регистре (п. 5 ФСБУ 6/2020).

Срок полезного использования поступивших на предприятие основных средств, определялся комиссионно по группам основных средств в момент постановки объекта на учет. Амортизация начисляется со следующего месяца, после постановки на учет, и прекращает начисляться в месяце выбытия основного средства. Ликвидационная стоимость на 01 января отчетного года пересмотрела (комиссионно) ликвидационную стоимость объектов основных средств, относящихся к группе «транспортные средства» по справедливой стоимости на основании данных о рыночной стоимости из доступных источников. По остальным группам основных средств ликвидационная стоимость объектов признана равной нулю, поскольку поступления от выбытия указанных объектов основных средств, в том числе от продажи материальных ценностей, остающихся от их выбытия, в конце срока полезного использования не ожидаются, либо ожидаемая сумма не является существенной (или ее нельзя определить).

Срок полезного использования поступивших на предприятие бывших в употреблении основных средств, а также основных средств, прошедших процедуру модернизации, определялся комиссионно в момент постановки объекта на учет.

В результате комиссионного тестирования, признаков обесценения объектов основных средств и капитальных вложений выявлено не было.

Неиспользуемых основных средств в отчетном периоде не было.

НМА, полностью самортизированные, но используемые в деятельности, отсутствовали. Переоценка и обесценение НМА в 2023 году не производились, сроки полезного использования объектов НМА не изменялись. Объекты НМА, стоимость которых не погашается, отсутствовали. В 2023г. самой организацией создан НМА – товарный знак, приобретений НМА не осуществлялось. В 2023г. принят к учету в качестве расходов на научно-исследовательские, опытно-конструкторские и технологические работы технологический процесс получения химически осажденного

мела в связи с окончанием НИОКР, давшей положительный результат, в сумме 101 167,1 тыс. руб.

Учет запасов велся в соответствии с ФСБУ 5/2019. Организация отражает последствия изменения учетной политики в связи с началом применения ФСБУ 5/2019 перспективно (п. 47 ФСБУ 5/2019). В бухгалтерском учете приобретение запасов учитывается по фактической себестоимости на счете 10 без использования счета 16 «Отклонения в стоимости запасов». Единицей запаса признается каждый отдельный объект (п.6 ФСБУ 5/2019). Организация на основании требования рациональности бухгалтерского учета считает ретроспективные скидки, премии, бонусы и иные преференции от поставщика незначительными, если они не превышают 5 процентов от стоимости запасов. Такие преференции отражаются в бухгалтерском учете в периоде подписания документов о предоставлении с поставщиком (п. 6 ФСБУ 5/2019).

При приобретении запасов на условиях отсрочки (рассрочки) платежа на период, превышающий 6 (шесть) месяцев, в фактическую себестоимость запасов включается сумма денежных средств, которая была бы уплачена организацией при отсутствии указанной отсрочки (рассрочки) (п.13 ФСБУ 5/2019). Оценка запасов при их отпуске в производство и ином выбытии производится по себестоимости первых по времени приобретения запасов (способ ФИФО) (п. 36 ФСБУ 5/2019). Организация увеличила резерв под снижение стоимости запасов по номенклатуре на сумму 379,8 тыс. руб. по состоянию на 31.12.2023г. (п.30 ФСБУ 5/2019, п.4 ПБУ 21/2008, п.7 ПБУ 9/99). Величина резерва определяется как разница между ценой продажи и балансовой стоимостью материальных запасов.

В залог МПЗ не передавались. Авансы, предварительная оплата, задатки, уплаченные организацией в связи с приобретением, созданием, переработкой запасов на 31.12.2023г. составили 501,2 млн. руб.

На предприятии применялся позаказный метод учета затрат и калькулирования себестоимости. Формирование себестоимости продукции (работ, услуг) проводилось в 2023 году в соответствии с ПБУ 10/99 «Расходы организации». В учете затрат на производство использовалась группа производственных счетов: 20,23,25.



Велся отдельный учёт затрат на 20 балансовом счете на производство продукции, работ, услуг по реализации по ГОЗ (по заказам), на экспорт, внутренний рынок, и реализации лома черных и цветных металлов на 91 балансовом счете. Раздельный учёт затрат на выполнение государственного заказа за счет средств федерального бюджета велся в отдельных регистрах по каждому государственному контракту (Идентификатору).

Оценка незавершенного производства на конец периода осуществлялась по фактической себестоимости.

Готовая продукция в бухгалтерском балансе отражалась по фактической себестоимости.

Выручка от реализации продукции (работ, услуг) в 2023 году определялась в соответствии с допущением временной определенности фактов хозяйственной деятельности «по отгрузке». Продажи, которые признаются по мере готовности, отсутствовали. Товарообменные операции и расчеты не денежными средствами отсутствовали.

Коммерческие и управленческие расходы ежемесячно списывались в расходы на продажу. Расходы будущих периодов списывались равномерно в течение срока получения организацией экономических выгод от использования объекта учета расходов будущих периодов.

В соответствии с требованиями п. 7 ПБУ 13/2000 бюджетные средства признавались в бухгалтерском учете по мере появления у организации уверенности в получении этих средств.

Распределение прибыли за 2022 год решением Общего собрания акционеров производилось следующим образом: чистая прибыль Общества за 2022 год в размере 232 271 тыс. руб. направлена в полном объеме на выплату дивидендов. В источник выплаты дивидендов также включена часть нераспределенной прибыли за 2021 год в размере 67 753 тыс. руб.

Учет финансовых вложений при поступлении и выбытии производился по первоначальной стоимости каждой единицы бухгалтерского учета финансовых вложений. Способы оценки финансовых вложений в 2023 году не изменялись, залогом финансовые вложения не обременялись. Финансовые вложения другим ор-



ганизациям (кроме продажи) не передавались, резерв под обесценение финансовых вложений создан в 2021 г. по займу ОАО «Завод Нефтегазмаш» в сумме 5 235,5 тыс. руб. и погашен в 2023 году при списании указанного займа в связи с ликвидацией ОАО «Завод Нефтегазмаш».

Проценты по кредитам и займам, причитающиеся к оплате, в стоимость инвестиционного актива не включались.

Официальный курс иностранной валюты к рублю на 31.12.2023г. составил: USD-89,6883; EUR-99,1919; CNY-12,5762. Курсовые разницы, отнесенные в 2023г. на расходы, составили 5 209,0 тыс. руб., на доходы – 5 685,92 тыс. руб.

Прочие доходы и расходы, отложенные налоговые активы и обязательства отражены в отчетности развернуто.

#### Прочие доходы (тыс. руб.)

Наименование доходов	31.12.2023 г.
От реализации ОС	1142
От реализации ТМЦ, отходов черного и цветного металлов	7477
От реализации акций	0
Проценты, полученные от банков по депозитным договорам	1349
Проценты, полученные от организаций по выданным займам	17069
От резерва по сомнительным долгам	119054
От списания кредиторской задолженности	158
Курсовые разницы	5686
Прочие	22928
<b>Итого</b>	<b>174863</b>

#### Прочие расходы (тыс. руб.)

Наименование расходов	31.12.2023 г.
Услуги банка	2193
От отчисления в оценочные резервы	0
Налоги и сборы (налог на имущество)	1994
Списание дебиторской задолженности	55713
От реализации ОС	1592
От реализации ТМЦ, отходов черного и цветного металлов	8161

От реализации акций	0
Расходы на содержание спорткомплекса	1747
Социальная поддержка работников	8513
От погашения процентов по полученным займам	35932
От погашения процентов по Биржевым облигациям	53747
Содержание медпункта	377
Списание прибыли/убытков прошлых лет	9994
Пени, штрафы	786
Курсовые разницы	5209
Прочие внереализационные расходы	78404
Расходы на благотворительность	1132
<b>Итого</b>	<b>265494</b>

Величина резерва по сомнительным долгам определялась в конце каждого квартала экспертным способом отдельно по каждому сомнительному долгу в зависимости от финансового состояния (платежеспособности) должника и оценки вероятности погашения долга полностью или частично.

Резерв рассчитывался в процентах от величины сомнительного долга, в зависимости от длительности просрочки:

- менее 45 дней - 0%;
- свыше 45 дней - 100%.

Списано дебиторской задолженности и других долгов, нереальных к взысканию на сумму 55713,0 тыс. руб., в т.ч. за счет резерва по сомнительным долгам – 21 895,4 тыс. руб.

В том числе, в 2023 г. списана непогашенная дебиторская задолженность в сумме 55 229,6 тыс. руб., из них за счет резерва по сомнительным долгам 21 895,4 тыс. руб. и 5 235,5 тыс. руб. за счет резерва под обесценение финансовых вложений, на основании внесения в ЕГРЮЛ 29.11.2023г записи о Прекращении юридического лица (ликвидация юридического лица в связи с завершением конкурсного производства в деле о несостоятельности (банкротстве)) по ОАО «Завод Нефтегазмаш».

Резерв под судебные разбирательства не формировался ввиду того, что Общество высоко оценивает свои шансы на победу в суде и в связи с незначительной суммой иска.

Контролируемые сделки в 2023 году отсутствовали. Совместная деятельность не велась. Дочерним обществам оказывались услуги по сдаче в аренду нежилых помещений на общую сумму менее 500 тыс. руб.

Инвентаризация имущества и обязательств проводилась в соответствии с Положением «По ведению бухгалтерского учета и бухгалтерской отчетности в Российской Федерации», утвержденным приказом Минфина РФ № 34Н от 29.07.1998 г., с учетом дополнений и изменений и Методических указаний по инвентаризации имущества и финансовых обязательств (приложение к приказу Минфина РФ от 13 июня 1995 г., № 49), с учетом дополнений и изменений. На основании приказа по предприятию проводились инвентаризации по состоянию на 31.12.2023г: имущества (товарно-материальных ценностей, остатков незавершенного производства, спецоснастки и прочих активов); основных средств, денежных средств, финансовых активов; финансовых обязательств, дебиторской и кредиторской задолженности, остальных активов и пассивов; драгметаллов и алмазного инструмента по состоянию на 1 июля 2023 года и 1 января 2024 года в соответствии с Инструкцией, утвержденной приказом Минфина РФ от 09.12.2016г. № 231н.

Налог на добавленную стоимость исчислялся по наиболее ранней из следующих дат: день отгрузки (передачи) товаров (работ, услуг), имущественных прав; либо день оплаты, частичной оплаты в счет предстоящих поставок товаров (выполнения работ, оказания услуг), передачи имущественных прав. Общество использовало право на освобождение от налогообложения операций, предусмотренных статьей 149 НК РФ. Общество осуществляло раздельный учет операций, подлежащих и не подлежащих обложению НДС, в соответствии со статьей 149 НК РФ. Раздельный учет осуществлялся путем использования системы бухгалтерских справок и расчетов для определения облагаемых и необлагаемых оборотов методом раздельного учета затрат на производство и реализацию товаров (работ, услуг), реализуемых в рамках совершения облагаемых и не облагаемых НДС операций, а также раздельного учета сумм НДС, уплаченных при приобретении товаров (работ, услуг).

Общество осуществляло раздельный учет операций реализации продукции на экспорт путем использования отдельных заказов, субсчетов и системы бухгалтер-

ских справок и расчетов для определения относящихся к экспортным операциям оборотов. Велся отдельный учет затрат на производство и реализацию товаров (работ, услуг), реализуемых на экспорт, а также отдельный учет сумм НДС, уплаченных при приобретении товаров (работ, услуг), используемых для производства и реализации продукции на экспорт.

Доходы и расходы для расчета налога на прибыль определялись по начислению по ставке 20%. Амортизация по всем объектам амортизируемого имущества начислялась линейным способом по основным нормам амортизации без применения понижающих и повышающих коэффициентов.

К прямым расходам в целях расчета налога на прибыль относились материальные расходы (сырье, материалы, комплектующие изделия), списанные в производство при изготовлении продукции (выполнении работ, оказании услуг) и образующие их основу, либо являющиеся необходимым компонентом при производстве продукции (выполнении работ, оказании услуг); расходы на оплату труда персонала, непосредственно участвующего в процессе производства продукции (выполнения работ, оказания услуг), а также суммы страховых взносов, начисленных на указанные суммы расходов на оплату труда; суммы начисленной амортизации по основным средствам, используемым при производстве продукции (выполнении работ, оказании услуг). К косвенным расходам относились все иные суммы расходов, осуществляемых в течение отчетного (налогового) периода. Временные разницы возникали по лизинговым операциям, расходам в незавершенном производстве и стоимости готовой продукции, косвенным расходам, расходам на НИОКР. Условный доход по налогу на прибыль составил 16950,4 тыс. руб., условный расход – 48815,5 тыс. руб. Корректировка условного расхода (условного дохода) по налогу на прибыль в целях определения текущего налога на прибыль производилась за счет постоянных и временных разниц по статьям: внеоборотные активы, материалы, незавершенное производство, курсовые разницы и за счет расходов, не принимаемых в целях налогообложения.

Отложенный налог на прибыль обусловлен возникновением (погашением) временных разниц в отчетном периоде:

Строка 2412 "отложенный налог на прибыль", графа "За Январь - Декабрь 2023 г."	
Оборот с кредита счета 68.04.2 в дебет счета 09	18 066 360,54
<b>- минус</b>	
Оборот с кредита счета 09 в дебет счета 68.04.2	-3 418 873,38
<b>+ плюс</b>	
Оборот с кредита счета 68.04.2 в дебет счета 77	31 241 668,46
<b>- минус</b>	
Оборот с кредита счета 77 в дебет счета 68.04.2	-63 152 013,40
Итого по строке:	<b>-17 262 857,78</b>

Ежемесячные авансовые платежи, подлежащие уплате в течение отчетного периода, уплачивались в срок не позднее 28-го числа каждого месяца этого отчетного периода исходя из суммы налога за предшествующий квартал и ставки налога.

#### **IV. Ценообразование и себестоимость товарной продукции**

В 2023 году договорные оптовые цены на изготовление и ремонт изделий, на опытно-конструкторские работы формировались в соответствии с нормативными документами по планированию, учету и калькулированию себестоимости продукции (работ, услуг):

- «Порядок определения состава затрат на производство продукции оборонного назначения, поставляемой по государственному оборонному заказу», утвержденный приказом Минпромторга России от 08 февраля 2019г. №334;
- «Инструкция по формированию контрактных (договорных) оптовых цен на продукцию оборонного назначения, поставляемую по государственному оборонному заказу», утвержденная приказом Минэкономки РФ от 18.12.1997г. №179 «ДПС»;
- Федеральный закон РФ от 29.12.2012г. №275-ФЗ «О государственном оборонном заказе»;
- Постановление Правительства РФ от 02.12.2017г. №1465;
- Приказ Минэкономразвития России от 01 апреля 2020г. №190 «Об утверждении порядка применения индексов цен и индексов-дефляторов по видам экономической деятельности при прогнозировании цен на продукцию военного назначения, поставляемую по государственному оборонному заказу»;
- Письмо Минэкономразвития России от 28.09.2022г. исх. №36804-ПК/ДОЗи;
- Письмо Минэкономразвития России от 28.09.2023г. исх. №35312-ПК/ДОЗи.

В отчетном году большая часть цен на продукцию формировалась в рамках ГОЗ, в том числе были сформированы цены на Гиropолукомпас электрический ГПК-59 127-сб по заявкам ПАО «КурганМашЗавод», АО «Омсктрансмаш» и АО «Уралвагонзавод НПК», Дистанционную беспроводную систему управления ДСУ-76 и блоки пилотажного комплекса А-825, Текущий ремонт технологического комплекта САУ-1Т-2Б б/н с доработкой его до исполнения САУ-



1Т-2БТ-4 для ПАО «Ил», Зарядного устройства ЗУ-4 9Б290.00.000 для Министерства Обороны РФ, Источников постоянного тока 2Э62М.05.00.000 для АО «ТУЛАТОЧМАШ», Привода автомата тяги ПАТ-204 ИВУК.794261.002 и ПАТ-96 ИВУК.794261.001, блоки ВЦ-2, ДПР-3-1, ДПС-6, ПУ-56МН и прочие по заявкам ПАО «МИЭА».

В случаях коммерческих поставок для головных предприятий и эксплуатантов согласование цен производилось на договорной основе.

Стоимость материальных затрат рассчитывалась в соответствии с нормами расхода сырья, материалов и покупных полуфабрикатов, комплектующих изделий, предусмотренными материальными ведомостями и спецификациями, по ценам приобретения в 2023 году.

Стоимость затрат на оплату труда производственных рабочих рассчитывалась исходя из технологических норм времени, действующих в цехах на изготовление, средней тарифной ставки и с учетом премиальной оплаты труда, утвержденной приказом № 97 от 05.03.19г.

Накладные расходы приняты в расчетах цен в размере 470,85 % к базе распределения, в соответствии с утвержденной ВП МО РФ сметой накладных расходов. База распределения (фонд оплаты труда) включает ФОТ основных производственных рабочих и ФОТ оплаты труда основных ИТР.

Рентабельность при расчете цен по ГОЗ устанавливалась в соответствии с Постановлением Правительства РФ от 02.12.2017г. №1465.

Цены на продукцию в рамках ГОЗ в течение отчетного года принимались с учетом установленных ограничений доведенных указаниями Заместителя Министра Минэкономразвития России от 28.09.2022г. исх. №36804-ПК/ДОЗи и от 28.09.2023г. исх. №35312-ПК/ДОЗи.

Планирование себестоимости производимой продукции на предприятии велось с целью прогнозирования доходов и расходов и наиболее эффективного использования ресурсов предприятия.

Ежемесячно и в целом по итогам года рассчитывались сметы затрат на производство всей продукции и на единицу каждого вида изделий.

Калькулирование себестоимости товарной продукции производилось в соответствии с приказом Минпромторга России 08 февраля 2019г. №334 «Об утверждении Порядка определения состава затрат на производство продукции оборонного назначения, поставляемой по государственному оборонному заказу».

Предприятие ведет отдельный учет затрат, а также отдельный учет по изделиям, поставляемым на экспорт и изготавливаемым в рамках государственного оборонного заказа, в соответствии с Постановлением Правительства РФ от 19.01.1998г. №47.

## У. Труд. Зарплата. Кадры

Как видно из Диаграммы № 3, что за последние 10 лет среднесписочная численность сотрудников предприятия увеличилась практически в 1,5 раза. Прирост численности в 2023 г. относительно 2022г. составил 4,1 % .

Средняя зарплата в 2023 г. по сравнению с уровнем 2022 г. увеличилась на 4,8 %.

Диаграмма №3

**Динамика численности промышленно-производственного персонала и средней заработной платы ПАО «СЭЗ имени Серго Орджоникидзе» за 2013-2023 гг.**



**Сведения о повышении квалификации и переподготовке рабочих, руководителей и служащих за отчетный период**

1.	Прошло профессиональную подготовку рабочих – всего	71	человек
	в том числе: обучено впервые	27	человек
	получили вторую рабочую профессию -	82	человек
2.	Повысили квалификацию рабочих – всего	133	человек
	в том числе: на производственно-технических курсах	109	человека
	на курсах целевого назначения	24	человека
	повысили тарифные разряды рабочие	33	человек
	Всего рабочих прошедших профподготовку и повышение квалификации	204	человек
3.	Повысили квалификацию руководители и ИТР – всего	115	человек
	из них: руководители	73	человек
	специалисты	42	человек

На базе рабочих мест в цехах и отделах завода прошли производственную практику 112 студентов колледжей и ВУЗов города Саратова.

Взаимодействие с учебными заведениями проводилось на договорной основе по предварительным заявкам.

По договорам с Саратовским государственным техническим университетом имени Гагарина Ю.А. и Саратовским государственным университетом имени Н.Г. Чернышевского, за счет средств предприятия обучалось 6 человек.

Сумма средств, затраченных на подготовку специалистов для предприятия в учебных заведениях на коммерческой основе – 360 892 руб.

Сумма средств, затраченных на повышение квалификации и переподготовку руководителей и служащих – 1 689 809 руб.

Сумма средств, затраченных на подготовку, переподготовку и повышение квалификации рабочих за отчетный период – 368 300 руб.

Общая сумма затраченных денежных средств на подготовку персонала в 2023 году составляет 2 419 001 рублей.

В 2023 году в целях обеспечения предприятия квалифицированными специалистами было выдано 9 направлений для поступления в федеральное государственное образовательное учреждение «Саратовский государственный технический университет имени Гагарина Ю.А.» по целевому приему.

Было зачислено 9 человек по специальностям высшего профессионального

образования:

11.03.02 (бакалавр, очное) Инфокоммуникационные технологии и системы связи – 1 чел.,

01.03.02 (бакалавр, очное) Прикладная математика и информатика – 1 чел.,

09.03.02 (бакалавр, очное) Информационные системы и технологии – 2 чел.,

09.03.04 (бакалавр, очное) Программная инженерия – 2 чел.,

15.03.06 (бакалавр, очное) Мехатроника и робототехника – 2 чел.,

22.03.01 (бакалавр, очное) Материаловедение и технологии материалов – 1 чел.

## VI. Финансовая деятельность

В 2023 году продолжалась работа предприятия с уполномоченными банками в рамках Федерального закона от 29.12.2012г. № 275-ФЗ (ред. от 13.07.2015г.) «О государственном оборонном заказе» и изменений, установленных Федеральным законом от 29.06.2015 г. № 159-ФЗ «О внесении изменений в Федеральный закон «О государственном оборонном заказе». Нашим предприятием в рамках выполнения государственного оборонного заказа, были открыты специальные счета в уполномоченных банках: ПАО «Сбербанк России», АО «Новикомбанк», ПАО «ПромСвязьбанк», АО «Газпромбанк», ПАО Банк ВТБ и в АО «Новикомбанк» в рамках комплексной программы развития авиатранспортной отрасли РФ до 2030г. В 2023 году в соответствии со статьей 5 Федерального закона от 05.12.2022 г. № 466-ФЗ «О федеральном бюджете на 2023 год и плановый период 2024 и 2025 годов», и Постановлением Правительства Российской Федерации от 18 декабря 2020 г. № 2153 «Об утверждении Правил казначейского сопровождения средств государственного оборонного заказа в валюте Российской Федерации в случаях, предусмотренных Федеральным законом «О федеральном бюджете на 2021 год и плановый период 2022 и 2023 годов», территориальными органами Федерального казначейства продолжено осуществляться казначейское сопровождение государственных контрактов, контрактов учреждений, договоров и соглашений. 26 мая 2023 г. открыт валютный счет в ПАО «АК БАРС» БАНК для совершения банковских валютных операций в юанях. 18 мая 2023 г. в ПАО «Сбербанк» был оформлен Договор №5460/2023/015 об открытии возобновляемой кредитной линии, сроком до 17 мая 2025 г., сумма лимита составляет 430 000,00 тыс.руб., под залог недвижимости и оборудования. В данный момент ведется работа по снижению процентной ставки по данному договору. 21 июля 2023 г. в ПАО Сбербанк был оформлен Договор №5460/2023/028 об открытии невозобновляемой кредитной линии, сроком до 31 марта 2026 г., сумма лимита составляет 112 000,00 тыс.руб. (контрактное финансирование). 25 октября 2023 г. в ПАО Сбербанк был оформлен Договор №5460/2023/041 об открытии невозобновляемой кредитной линии, сроком до 31 марта 2026 г., сумма лимита составляет 66 420,00



тыс.руб. (контрактное финансирование). 29 ноября 2023 г. в ПАО Сбербанк оформлена банковская гарантия № 23/0044/AST/СКМ/108019 на сумму 42 000,00 тыс.руб., где бенефициаром выступает Министерство Промышленности и торговли Российской Федерации, Идентификационный код закупки: 231770559633977030100100670357219241 (НИР "Разработка технологии получения и постановка на производство перекиси дикумила"). Срок окончания данной гарантии - 31.01.2026 г. 26 декабря 2023 г. в ПАО Сбербанк оформлена банковская гарантия №54/0000/0060/590 на сумму 108 000,00 тыс.руб., где бенефициаром выступает Министерство Промышленности и торговли Российской Федерации, Идентификационный код закупки: 231770559633977030100100670347219241(НИР "Разработка технологии получения и постановка на производство органического пероксида Новоперокс"). Срок окончания данной гарантии – 31.01.2026 г. 07 ноября 2023 г. оформлен Договор займа №606/23 с Индивидуальным предпринимателем Сурменевым Сергеем Александровичем на сумму 25 000,00 тыс.руб., сроком до 07.05.2024 г.

Договор финансовой аренды (лизинга) № 3571 от 24.08.2022 г. на приобретение Помолочного комплекса УПК-18 для сыпучих материалов, оформленный на год, погашен в срок и в полном объеме. Договор финансовой аренды (лизинга) № 3572 от 24.08.2022 г. на приобретение Гравитационного отстойника, оформленный на год, погашен в срок и в полном объеме. Договор финансовой аренды (лизинга) № 3573 от 24.08.2022 г. на приобретение Силос цемента СЦМ-100 в нестандартном исполнении, оформленный на год, погашен в срок и в полном объеме. Основание и порядок расчета процентной ставки в части раскрытия информации по ФСБУ 25/2018 "Бухгалтерский учет аренды". Раздел IV. П. 43-45: применена ставка 10% - средняя ставка ЦБ за период 2022-2023 г. Коэффициент дисконтирования по ставке 10% - 0,9091 \* на лизинговый платеж декабря. Улучшения предметов аренды не производилось. Ограничения на предметы аренды, которые существенно повлияли бы на БФО, отсутствуют.

Таблица 6

## Кредитные обязательства на 31.12.2023 г.

Наименование банка - кредитора	Кредитный договор	Наименование кредитного продукта	Срок лимита	Дата погашения	Обеспечение (оборудование, недвижимость, контракты)	Процентная ставка	Сумма выплаты	Лимит	Сумма кредитных обязательств
<b>ПОЛУЧЕННЫЕ КРЕДИТЫ</b>									
ПАО СБЕР-БАНК	Договор №5460/2023/015 об открытии возобновляемой кредитной линии от 18.05.2023 г.	Договор об открытии возобновляемой кредитной линии	2 года	17.05.25	недвижимое имущество: нежилые здания, нежилые помещения; залог оборудования (миникотельные, газопровод, трансформаторы, очистные сооружения), залог земельных участков;	18,60%		430 000 000,00	335 288 419,21
ПАО СБЕР-БАНК	Договор №5460/2023/028 об открытии невозобновляемой кредитной линии от 21.07.2023 г.	Договор об открытии невозобновляемой кредитной линии	2,7 года	31.03.26	отсутствует	18,70%		112 000 000,00	103 158 287,22
ПАО СБЕР-БАНК	Договор №5460/2023/041 об открытии невозобновляемой кредитной линии от 25.10.2023 г.	Договор об открытии невозобновляемой кредитной линии	2,4 года	31.03.26	отсутствует	18,75%		66 420 000,00	40 363 873,92
<b>ОБЛИГАЦИОННЫЙ ЗАЙМ</b>									
ООО ИК «ФРИДОМ ФИНАНС»	Решение о выпуске ценных бумаг от 10.09.2020 г.	облигационный займ	2548	14.09.27	-	10,75%	13 400 000	500 000 000	500 000 000
<b>ПОЛУЧЕННЫЕ ЗАЙМЫ</b>									
Алексеев А.В.	Договор займа №227з-62/17 от 18.07.2017 г.			31.12.24	-	0,00%			398 775,00
ИП Сурменев С.А.	Договор процентного займа №606/23 от 07.11.2023			07.05.24	-	24,00%			25 000 000,00
Алексеева Л.М.	Договор беспроцентного займа №227з-59/23 от 31.07.2023			31.12.24		0,00%			2 503 503,07
ООО ЦТО	Договор процентного займа №580/23 от 23.10.2023 г.			31.12.24		15,5%			500 000,00
Купонные проценты (по биржевым облигациям) от 10.09.2020 г.									1 767 032,97
Проценты по договорам займа, кредитам									1 213 666,32
									1 010 193 557,71
<b>ЛИЗИНГ</b>									
ООО «Мерседес-Бенц Файнэншил	№2021-01/FL-77420		Лизинг	27.01.24	Автомобиль		10 622 030,96		219 576,86
ООО «Балтийский лизинг»	№155/21-СРТ		Лизинг	07.04.24	Автомобиль		7 037 171,98		584 519,98
ООО «ЭкономЛизинг»	№3139		Лизинг	10.04.26	Производственное оборудование		23 320 004,00		6 979 843,00
ООО «БМВ Лизинг»	№12127/2021/LC/019919 от 23.04.2021		Лизинг	29.04.24	Автомобиль		12 586 430,52		1 599 840,35
ООО «ЭкономЛизинг»	№3691		Лизинг	20.12.24	Производственное оборудование		4 055 093,20		1 708 488,00
Итого									11 092 268,19

1. Предоставленные гарантии, залоги имущества					
Кредитор	Должник	№ договора	Начало срока действия обязательства	Окончание срока действия обязательства	Предельная сумма обязательства (по договору), руб.
ООО Банк «Фридом Финанс»	Залогодатель ПАО «СЭЗ им. Серго Орджоникидзе»	Договор залога №2022-3004 Транспортного средства	02.08.2022	02.08.2025	3 021 000,00
<b>Итого</b>					<b>3 021 000,00</b>
<b>Полученные гарантии</b>					
№ договора и дата	Наименование банка	Объект, бенефициар	Сумма гарантии, руб.	Начало действия гарантии	Срок окончания гарантии
№ 23/0044/AST/СКМ/108019 от 29.11.2023	ПАО СБЕРБАНК	Министерство Промышленности и торговли Российской Федерации Идентификационный код закупки: 231770559633977030100100670357219241 НИР "Разработка технологии получения и постановка на производство перекиси дикумила" шифр "Перекись дикумила"	42 000 000,00	29.11.2023	31.01.2026
№54/0000/0060/590 от 26.12.2023	ПАО СБЕРБАНК	Министерство Промышленности и торговли Российской Федерации Идентификационный код закупки: 231770559633977030100100670347219241 НИР "Разработка технологии получения и постановка на производство органического пероксида Новоперокс" шифр "Новоперокс"	108 000 000,00	26.12.2023	31.01.2026
			<b>150 000 000,00</b>		

По кредитным договорам отсутствовало неисполнение или неполное исполнение Обществом обязательств по договорам займа.

## VII. Информация по сегментам

В 2023 году выделялись следующие операционные отчетные сегменты:

№ п/п	Наименование показателей	Выручка от реализации, млн. руб.	Прибыль до налогообложения, млн.руб.
1	2	3	4
<b>I. ПРОДУКЦИЯ</b>			
1.	Авиаприборы и запчасти к ним	1109,6	97,5
2.	Ремонт негарантийной авиационной техники и разработка документации для ремонта	155,9	13,7
3.	НИОКР	63,5	5,6
4.	Продукция неавиационного назначения	438,7	38,6
	<b>ИТОГО</b> продукции	<b>1767,7</b>	<b>155,4</b>
<b>II. УСЛУГИ</b>		<b>45,3</b>	<b>3,9</b>

Совокупные показатели отчетных сегментов соответствуют статьям Отчета о финансовых результатах организации по показателям «Выручка» стр. 2110 и «Прибыль (убыток) до налогообложения» стр.2300.

Выделение операционных отчетных сегментов произведено на основании разделения направлений деятельности организации. Структура операционных отчетных сегментов в 2023 году не пересматривалась.

Величина активов и обязательств по отчетным сегментам не выделялась, в виду невозможности разграничение активов и обязательств в технологическом цикле и производственном оборудовании.

По следующим покупателям выручка составила более 10% общей выручки: ПАО «МИЭА» - 243,8 млн. руб., ПАО «Ил» - 248,8 млн. руб., в части авиаприборов и ремонта авиатехники.

Географические отчетные сегменты в 2023 году не выделялись ввиду отсутствия прямого экспорта.



### Заключительные положения

Основные итоги производственно-хозяйственной деятельности предприятия за 2023 г. характеризуются следующими показателями: объем выпуска продукции составил 1 828 298 тыс. рублей, выручка предприятия составила 1 812 987 тыс. рублей, чистая прибыль составила 115 372 тыс. рублей.

Динамика основных технико-экономических показателей предприятия характеризуется следующими данными:

1. Темп роста выпуска товарной продукции составил 103,0 % к 2022 г.;
2. Темп роста объема реализации продукции составил 101,6 % к 2022 г.;
3. Темп роста прибыли от реализации продукции составил 50,6 % к 2022 г.;
4. Темп роста чистых активов предприятия составил 88,0 % к 2022 г.;
5. Средняя зарплата увеличилась на 4,8 % относительно 2022 г.;

События после отчетной даты: Взыскание задолженности по арбитражному делу А57-25169/2023 по договору займа в размере 20 000 тыс. руб., процентов за пользование заемными денежными средствами в размере 3 377 тыс. руб., пени за просрочку возврата суммы займа и процентов в размере 11 192 тыс. руб., госпошлины в размере 200 тыс. руб. Исполнительный лист получен 26.02.2024г.

Чрезвычайные факты хозяйственной деятельности, условные активы (пассивы), обязательства отсутствовали.

Невозможно оценить влияние изменения на бухгалтерскую отчетность изменения оценочного значения, которое повлияет на бухгалтерскую отчетность за будущие периоды.

Прекращенные операции, согласно п.27 ПБУ 4/99, отсутствовали.

Предприятие не находится в состоянии банкротства или реорганизации и предполагает ведение деятельности в течение следующих 12 месяцев. Прекращаемая деятельность отсутствует.

Генеральный директор

«29» марта 2024г.



Д.Б. Ханенко