

АУДИТОРСКОЕ ЗАКЛЮЧЕНИЕ НЕЗАВИСИМОГО АУДИТОРА

**Акционерам,
исполнительному органу
ПАО «СЭЗ им. Серго Орджоникидзе»**

Мнение

Мы провели аудит прилагаемой годовой бухгалтерской (финансовой) отчетности ПАО «СЭЗ им. Серго Орджоникидзе» (ОГРН 1026402654530), состоящей из бухгалтерского баланса по состоянию на 31 декабря 2022 года, отчета о финансовых результатах за 2022 год, приложений к бухгалтерскому балансу и отчету о финансовых результатах, в том числе отчета об изменениях капитала за 2022 год и отчета о движении денежных средств за 2022 год, пояснений к бухгалтерскому балансу и отчету о финансовых результатах за 2022 год, пояснений к финансовой отчетности за 2022 год, включая краткий обзор основных положений учетной политики.

По нашему мнению, прилагаемая годовая бухгалтерская (финансовая) отчетность отражает достоверно во всех существенных аспектах финансовое положение ПАО «СЭЗ им. Серго Орджоникидзе» по состоянию на 31 декабря 2022 года, финансовые результаты его деятельности и движение денежных средств за 2022 год в соответствии с правилами составления бухгалтерской (финансовой) отчетности, установленными в Российской Федерации.

Основание для выражения мнения

Мы провели аудит в соответствии с Международными стандартами аудита (МСА). Наша ответственность в соответствии с этими стандартами раскрыта в разделе «Ответственность аудитора за аудит годовой бухгалтерской (финансовой) отчетности» настоящего заключения. Мы являемся независимыми по отношению к аудируемому лицу в соответствии с Правилами независимости аудиторов и аудиторских организаций и Кодексом профессиональной этики аудиторов, соответствующими Международному кодексу этики профессиональных бухгалтеров (включая международные стандарты независимости), разработанному Советом по международным стандартам этики для профессиональных бухгалтеров, и нами выполнены прочие обязанности в соответствии с этими требованиями профессиональной этики. Мы полагаем, что полученные нами аудиторские доказательства являются достаточными и надлежащими, чтобы служить основанием для выражения нашего мнения.

Ключевые вопросы аудита

Ключевые вопросы аудита – это вопросы, которые, согласно нашему профессиональному суждению, являлись наиболее значимыми для нашего аудита годовой бухгалтерской (финансовой) отчетности за текущий период. Эти вопросы были рассмотрены в контексте

нашего аудита годовой бухгалтерской (финансовой) отчетности в целом и при формировании нашего мнения об этой отчетности, и мы не выражаем отдельного мнения об этих вопросах.

Ключевой вопрос аудита	Как ключевой вопрос был рассмотрен нами в ходе аудита
<p>Оценка и классификация заемных обязательств по срокам погашения</p> <p>В годовой бухгалтерской (финансовой) отчетности отражены существенные обязательства по полученным кредитам и займам. Соблюдение условий кредитных договоров и договоров займа, особенно с учетом величины обязательств, является важным аспектом предотвращения кредитных рисков. Кроме того, надлежащий контроль за сроками погашения заемных обязательств по заключенным договорам необходим не только для обеспечения своевременного их исполнения, но и для корректного формирования показателей отчетности и оценки ликвидности.</p> <p>Информация о заемных обязательствах и классификация их по срокам погашения раскрыта в разделе 5.3 (табличная часть) Пояснений к бухгалтерскому балансу и отчету о финансовых результатах за 2022 год и разделе VI (текстовая часть) Пояснений к финансовой отчетности за 2022 год.</p> <p>Информация о выпущенных облигациях также раскрыта в разделе VI (текстовая часть) Пояснений к финансовой отчетности за 2022 год.</p>	<p>Наши аудиторские процедуры включали, среди прочего, проверку правильности классификации заемных обязательств по срокам погашения, установленным согласно условиям договоров, анализ фактического соблюдения аудируемым лицом всех ограничительных условий погашения обязательств по кредитам, оценку состояния и функционирования системы внутреннего контроля аудируемого лица за данным процессом.</p>

Прочая информация

Руководство несет ответственность за прочую информацию. Прочая информация представляет собой информацию в годовом отчете, за исключением годовой бухгалтерской (финансовой) отчетности и нашего аудиторского заключения о ней. Годовой отчет, предположительно, будет нам предоставлен после даты настоящего аудиторского заключения.

Наше мнение о годовой бухгалтерской (финансовой) отчетности не распространяется на прочую информацию, и мы не предоставляем вывода, обеспечивающего в какой-либо форме уверенность в отношении данной информации.

В связи с проведением нами аудита годовой бухгалтерской (финансовой) отчетности наша обязанность заключается в ознакомлении с указанной выше прочей информацией, когда она будет нам предоставлена, и рассмотрении вопроса о том, имеются ли существенные несоответствия между прочей информацией и годовой бухгалтерской (финансовой) отчетностью или нашими знаниями, полученными в ходе аудита, и не содержит ли прочая

информация иных возможных существенных искажений. Если на основании проведенной нами работы мы приходим к выводу о том, что такая прочая информация содержит существенное искажение, мы обязаны сообщить об этом факте.

Ответственность руководства аудируемого лица и лиц, ответственных за корпоративное управление, за годовую бухгалтерскую (финансовую) отчетность

Руководство несет ответственность за подготовку и достоверное представление указанной годовой бухгалтерской (финансовой) отчетности в соответствии с правилами составления бухгалтерской (финансовой) отчетности, установленными в Российской Федерации, и за систему внутреннего контроля, которую руководство считает необходимой для подготовки годовой бухгалтерской (финансовой) отчетности, не содержащей существенных искажений вследствие недобросовестных действий или ошибок.

При подготовке годовой бухгалтерской (финансовой) отчетности руководство несет ответственность за оценку способности аудируемого лица продолжать непрерывно свою деятельность, за раскрытие в соответствующих случаях сведений, относящихся к непрерывности деятельности, и за составление отчетности на основе допущения о непрерывности деятельности, за исключением случаев, когда руководство намеревается ликвидировать аудируемое лицо, прекратить его деятельность или когда у него отсутствует какая-либо иная реальная альтернатива, кроме ликвидации или прекращения деятельности.

Лица, ответственные за корпоративное управление, несут ответственность за надзор за подготовкой годовой бухгалтерской (финансовой) отчетности ПАО «СЭЗ им. Серго Орджоникидзе».

Ответственность аудитора за аудит годовой бухгалтерской (финансовой) отчетности

Наша цель состоит в получении разумной уверенности в том, что годовая бухгалтерская (финансовая) отчетность не содержит существенных искажений вследствие недобросовестных действий или ошибок, и в составлении аудиторского заключения, содержащего наше мнение. Разумная уверенность представляет собой высокую степень уверенности, но не является гарантией того, что аудит, проведенный в соответствии с МСА, всегда выявляет существенные искажения при их наличии. Искажения могут быть результатом недобросовестных действий или ошибок и считаются существенными, если можно обоснованно предположить, что в отдельности или в совокупности они могут повлиять на экономические решения пользователей, принимаемые на основе этой годовой бухгалтерской (финансовой) отчетности.

В рамках аудита, проводимого в соответствии с МСА, мы применяем профессиональное суждение и сохраняем профессиональный скептицизм на протяжении всего аудита. Кроме того, мы:

- а) выявляем и оцениваем риски существенного искажения годовой бухгалтерской (финансовой) отчетности вследствие недобросовестных действий или ошибок; разрабатываем и проводим аудиторские процедуры в ответ на эти риски; получаем аудиторские доказательства, являющиеся достаточными и надлежащими, чтобы служить основанием для выражения нашего мнения. Риск необнаружения существенного искажения в результате недобросовестных действий выше, чем риск необнаружения существенного искажения в результате ошибки, так как недобросовестные действия могут включать сговор, подлог, умышленный пропуск,

искаженное представление информации или действия в обход системы внутреннего контроля;

- б) получаем понимание системы внутреннего контроля, имеющей значение для аудита, с целью разработки аудиторских процедур, соответствующих обстоятельствам, но не с целью выражения мнения об эффективности системы внутреннего контроля аудируемого лица;
- в) оцениваем надлежащий характер применяемой учетной политики, обоснованность бухгалтерских оценок и соответствующего раскрытия информации, подготовленного руководством аудируемого лица;
- г) делаем вывод о правомерности применения руководством аудируемого лица допущения о непрерывности деятельности, а на основании полученных аудиторских доказательств – вывод о том, имеется ли существенная неопределенность в связи с событиями или условиями, в результате которых могут возникнуть значительные сомнения в способности аудируемого лица продолжать непрерывно свою деятельность. Если мы приходим к выводу о наличии существенной неопределенности, мы должны привлечь внимание в нашем аудиторском заключении к соответствующему раскрытию информации в годовой бухгалтерской (финансовой) отчетности или, если такое раскрытие информации является ненадлежащим, модифицировать наше мнение. Наши выводы основаны на аудиторских доказательствах, полученных до даты нашего аудиторского заключения. Однако будущие события или условия могут привести к тому, что аудируемое лицо утратит способность продолжать непрерывно свою деятельность;
- д) проводим оценку представления годовой бухгалтерской (финансовой) отчетности в целом, ее структуры и содержания, включая раскрытие информации, а также того, представляет ли годовая бухгалтерская (финансовая) отчетность лежащие в ее основе операции и события так, чтобы было обеспечено их достоверное представление.

Мы осуществляем информационное взаимодействие с руководством аудируемого лица, лицами, отвечающими за корпоративное управление, доводя до их сведения, помимо прочего, информацию о запланированном объеме и сроках аудита, а также о существенных замечаниях по результатам аудита, в том числе о значительных недостатках системы внутреннего контроля, которые мы выявляем в процессе аудита.

Мы также предоставляем лицам, отвечающими за корпоративное управление, заявление о том, что мы соблюдали все соответствующие этические требования в отношении независимости и информировали этих лиц обо всех взаимоотношениях и прочих вопросах, которые можно обоснованно считать оказывающими влияние на независимость аудитора, а в необходимых случаях – о соответствующих мерах предосторожности.

Из тех вопросов, которые мы довели до сведения лицам, отвечающими за корпоративное управление, мы определили вопросы которые были наиболее значимы для аудита годовой бухгалтерской (финансовой) отчетности за текущий период и, следовательно, являются ключевыми вопросами аудита.

Мы описываем эти вопросы в нашем аудиторском заключении, кроме случаев, когда публичное раскрытие информации об этих вопросах запрещено законом или нормативным актом, или когда в крайне редких случаях мы приходим к выводу о том, что информация о каком-либо вопросе не должна быть сообщена в нашем заключении, так как можно обоснованно предположить, что отрицательные последствия сообщения такой информации превысят общественно значимую пользу от ее сообщения.

Цеплая Элла Юрьевна

Руководитель аудита, по результатам которого составлено аудиторское заключение
(ОРНЗ 20706019907)

Цеплая Элла Юрьевна

Представитель ООО АФ «ПАРТНЕР-Аудит»

действует от имени аудиторской организации на основании доверенности от 10.01.2023г.
(ОРНЗ 20706019907)

Аудиторская организация:
ООО АФ «ПАРТНЕР-Аудит»,
440052, г. Пенза, ул. Богданова, 2а,
член саморегулируемой организации
аудиторов Ассоциация «Содружество»,
ОРНЗ 12006096502

3 апреля 2023 года

Бухгалтерский баланс
на 31 декабря 2022 г.

Организация <u>Публичное акционерное общество "Саратовский электроприборостроительный завод имени Серго Орджоникидзе"</u>		Форма по ОКУД Дата (число, месяц, год)	Коды 0710001		
Идентификационный номер налогоплательщика		по ОКПО	31	12	2022
Вид экономической деятельности <u>производство</u>		ИНН	07513613		
Организационно-правовая форма / форма собственности <u>Публичные акционерные общества</u> / <u>Частная собственность</u>		по ОКВЭД 2	6452019819		
Единица измерения: в тыс. рублей		по ОКОПФ / ОКФС	26.51		
Местонахождение (адрес) 410005, Саратовская обл, Саратов г, Большая Садовая ул., дом № 239		по ОКЕИ	12247	16	
			384		

Бухгалтерская отчетность подлежит обязательному аудиту ДА НЕТ


Наименование аудиторской организации/фамилия, имя, отчество (при наличии) индивидуального аудитора
Общество с ограниченной ответственностью АФ "Партнер-Аудит"

Идентификационный номер налогоплательщика аудиторской организации/индивидуального аудитора	ИНН	5836612260
Основной государственный регистрационный номер аудиторской организации/индивидуального аудитора	ОГРН/ ОГРНИП	1025801212260

Пояснения	Наименование показателя	Код	На 31 декабря 2022 г.	На 31 декабря 2021 г.	На 31 декабря 2020 г.
	АКТИВ				
	I. ВНЕОБОРОТНЫЕ АКТИВЫ				
	Нематериальные активы	1110	53 480	57 417	12 595
	Результаты исследований и разработок	1120	245 465	238 444	258 673
	Нематериальные поисковые активы	1130	-	-	-
	Материальные поисковые активы	1140	-	-	-
	Основные средства	1150	378 162	268 153	198 875
	Доходные вложения в материальные ценности	1160	-	-	-
	Финансовые вложения	1170	292 019	292 019	292 019
	Отложенные налоговые активы	1180	5 314	2 990	1 823
	Прочие внеоборотные активы	1190	-	-	-
	Итого по разделу I	1100	974 440	859 023	763 985
	II. ОБОРОТНЫЕ АКТИВЫ				
	Запасы	1210	1 096 319	786 745	619 298
	Налог на добавленную стоимость по приобретенным ценностям	1220	22 889	14 917	8 378
	Дебиторская задолженность	1230	1 384 922	1 294 269	979 164
	Финансовые вложения (за исключением денежных эквивалентов)	1240	256 827	345 666	156 553
	Денежные средства и денежные эквиваленты	1250	388 273	320 233	43 849
	Прочие оборотные активы	1260	12 980	12 657	13 049
	Итого по разделу II	1200	3 162 210	2 774 487	1 820 291
	БАЛАНС	1600	4 136 650	3 633 510	2 584 276

Пояснения	Наименование показателя	Код	На 31 декабря 2022 г.	На 31 декабря 2021 г.	На 31 декабря 2020 г.
	ПАССИВ				
	III. КАПИТАЛ И РЕЗЕРВЫ				
	Уставный капитал (складочный капитал, уставный фонд, вклады товарищей)	1310	8 553	6 452	127
	Собственные акции, выкупленные у акционеров	1320	-	-	-
	Переоценка внеоборотных активов	1340	18 867	22 592	22 951
	Добавочный капитал (без переоценки)	1350	-	-	-
	Резервный капитал	1360	13	13	13
	Нераспределенная прибыль (непокрытый убыток)	1370	1 353 326	1 097 996	894 859
	Итого по разделу III	1300	1 380 759	1 127 053	917 950
	IV. ДОЛГОСРОЧНЫЕ ОБЯЗАТЕЛЬСТВА				
	Заемные средства	1410	506 708	957 808	898 081
	Отложенные налоговые обязательства	1420	51 409	44 410	37 201
	Оценочные обязательства	1430	-	-	-
	Прочие обязательства	1450	2 537	-	-
	Итого по разделу IV	1400	560 654	1 002 218	935 282
	V. КРАТКОСРОЧНЫЕ ОБЯЗАТЕЛЬСТВА				
	Заемные средства	1510	153 402	331 024	156 381
	Кредиторская задолженность	1520	1 800 331	1 013 676	422 429
	Доходы будущих периодов	1530	226 600	150 000	150 000
	Оценочные обязательства	1540	14 904	9 539	2 234
	Прочие обязательства	1550	-	-	-
	Итого по разделу V	1500	2 195 237	1 504 239	731 044
	БАЛАНС	1700	4 136 650	3 633 510	2 584 276

Ген. директор



Ханенко Д. Б.

Гл.бухгалтер



Сурганова И.В.

31 марта 2023 г.


**Отчет о финансовых результатах
за Январь - Декабрь 2022 г.**

		Дата (число, месяц, год)	Коды		
		Форма по ОКУД	0710002		
		Дата (число, месяц, год)	31	12	2022
Организация	Публичное акционерное общество "Саратовский электроприборостроительный завод имени Серго Орджоникидзе"	по ОКПО	07513613		
Идентификационный номер налогоплательщика		ИНН	6452019819		
Вид экономической деятельности	производство	по ОКВЭД 2	26.51		
Организационно-правовая форма / форма собственности	Публичные акционерные общества / Частная собственность	по ОКОПФ / ОКФС	12247	16	
Единица измерения:	в тыс. рублей	по ОКЕИ	384		

Пояснения	Наименование показателя	Код	За Январь - Декабрь 2022 г.	За Январь - Декабрь 2021 г.
	Выручка	2110	1 785 034	1 511 191
	Себестоимость продаж	2120	(574 049)	(540 246)
	Валовая прибыль (убыток)	2100	1 210 985	970 945
	Коммерческие расходы	2210	(867)	(1 564)
	Управленческие расходы	2220	(715 867)	(511 926)
	Прибыль (убыток) от продаж	2200	494 251	457 455
	Доходы от участия в других организациях	2310	-	-
	Проценты к получению	2320	31 578	11 337
	Проценты к уплате	2330	(130 092)	(130 335)
	Прочие доходы	2340	26 351	73 939
	Прочие расходы	2350	(121 226)	(144 106)
	Прибыль (убыток) до налогообложения	2300	300 862	268 290
	Налог на прибыль	2410	(68 591)	(65 487)
	в том числе:			
	текущий налог на прибыль	2411	(63 916)	(59 445)
	отложенный налог на прибыль	2412	(4 675)	(6 042)
	Прочее	2460	-	-
	в том числе:			
	Чистая прибыль (убыток)	2400	232 271	202 803

Пояснения	Наименование показателя	Код	За Январь - Декабрь 2022 г.	За Январь - Декабрь 2021 г.
	Результат от переоценки внеоборотных активов, не включаемый в чистую прибыль (убыток) периода	2510	-	-
	Результат от прочих операций, не включаемый в чистую прибыль (убыток) периода	2520	23 059	334
	Налог на прибыль от операций, результат которых не включается в чистую прибыль (убыток) периода	2530	-	-
	Совокупный финансовый результат периода	2500	255 330	203 137
	СПРАВОЧНО			
	Базовая прибыль (убыток) на акцию	2900	-	-
	Разводненная прибыль (убыток) на акцию	2910	-	-

Ген. директор



Ханенко Д. Б.

Гл. бухгалтер



Сурганова И.В.

31 марта 2023 г.

Отчет об изменениях капитала
за Январь - Декабрь 2022 г.

Коды	
0710004	
31	2022
07513613	
6452019819	
26.51	
12247	16
384	

Форма по ОКУД

Дата (число, месяц, год)

по ОКПО

ИНН

по

ОКВЭД 2

по ОКOPФ / ОКФС

по ОКЕИ

Организация Публичное акционерное общество "Саратовский электроприборостроительный завод имени Серго Орджоникидзе"

Идентификационный номер налогоплательщика

Вид экономической деятельности производство

Организационно-правовая форма / форма собственности

Публичные акционерные общества / Частная собственность

Единица измерения: в тыс. рублей

1. Движение капитала

Наименование показателя	Код	Уставный капитал	Собственные акции, выкупленные у акционеров	Добавочный капитал	Резервный капитал	Нераспределенная прибыль (непокрытый убыток)	Итого
Величина капитала на 31 декабря 2020 г.	3100	127	-	22 951	13	894 859	917 950
Увеличение капитала - всего: в том числе:	3210	6 325	-	-	-	203 137	209 462
чистая прибыль	3211	X	X	X	X	202 803	202 803
переоценка имущества	3212	X	X	-	X	-	-
доходы, относящиеся непосредственно на увеличение капитала	3213	X	X	-	X	359	359
дополнительный выпуск акций	3214	6 300	-	-	X	X	6 300
увеличение номинальной стоимости акций реорганизация юридического лица	3215	25	-	-	X	(25)	X
	3216	-	-	-	-	-	-



Наименование показателя	Код	Уставный капитал	Собственные акции, выкупленные у акционеров	Добавочный капитал	Резервный капитал	Нераспределенная прибыль (непокрытый убыток)	Итого
Уменьшение капитала - всего:	3220	-	-	(359)	-	-	(359)
в том числе:							
убыток	3221	X	X	X	X	-	-
переоценка имущества	3222	X	X	(359)	X	-	(359)
расходы, относящиеся непосредственно на уменьшение капитала	3223	X	X	-	X	-	-
уменьшение номинальной стоимости акций	3224	-	-	-	X	-	-
уменьшение количества акций	3225	-	-	-	X	-	-
реорганизация юридического лица	3226	-	-	-	-	-	-
дивиденды	3227	X	X	X	X	-	-
Изменение добавочного капитала	3230	X	X	-	-	-	X
Изменение резервного капитала	3240	X	X	X	-	-	X
Величина капитала на 31 декабря 2021 г.	3200	6 452	-	22 592	13	1 097 996	1 127 053
Увеличение капитала - всего:	3310	2 101	-	-	-	258 884	260 985
в том числе:							
чистая прибыль	3311	X	X	X	X	232 271	232 271
переоценка имущества	3312	X	X	-	X	-	-
доходы, относящиеся непосредственно на увеличение капитала	3313	X	X	-	X	26 613	26 613
дополнительный выпуск акций	3314	2 101	-	-	X	X	2 101
увеличение номинальной стоимости акций	3315	-	-	-	X	-	X
реорганизация юридического лица	3316	-	-	-	-	-	-
Уменьшение капитала - всего:	3320	-	-	(3 725)	-	(3 554)	(7 279)
в том числе:							
убыток	3321	X	X	X	X	-	-
переоценка имущества	3322	X	X	(3 725)	X	-	(3 725)
расходы, относящиеся непосредственно на уменьшение капитала	3323	X	X	-	X	(3 554)	(3 554)
уменьшение номинальной стоимости акций	3324	-	-	-	X	-	-
уменьшение количества акций	3325	-	-	-	X	-	-
реорганизация юридического лица	3326	-	-	-	-	-	-
дивиденды	3327	X	X	X	X	-	-
Изменение добавочного капитала	3330	X	X	-	-	-	X
Изменение резервного капитала	3340	X	X	X	-	-	X
Величина капитала на 31 декабря 2022 г.	3300	8 553	-	18 867	13	1 353 326	1 380 759

2. Корректировки в связи с изменением учетной политики и исправлением ошибок

Наименование показателя	Код	Изменения капитала за 2021 г.		На 31 декабря 2021 г.
		На 31 декабря 2020 г.	за счет чистой прибыли (убытка)	
Капитал - всего				
до корректировок	3400	-	-	-
корректировка в связи с:				
изменением учетной политики	3410	-	-	-
исправлением ошибок	3420	-	-	-
после корректировок	3500	-	-	-
В том числе:				
нераспределенная прибыль (непокрытый убыток):				
до корректировок	3401	-	-	-
корректировка в связи с:				
изменением учетной политики	3411	-	-	-
исправлением ошибок	3421	-	-	-
после корректировок	3501	-	-	-
по другим статьям капитала				
до корректировок	3402	-	-	-
корректировка в связи с:				
изменением учетной политики	3412	-	-	-
исправлением ошибок	3422	-	-	-
после корректировок	3502	-	-	-

3. Чистые активы

Наименование показателя	Код	На 31 декабря 2022 г.	На 31 декабря 2021 г.	На 31 декабря 2020 г.
Чистые активы	3600	1 607 359	1 279 153	1 068 999

Ген. директор  Ханенко Д. Б. Гл. бухгалтер  Сурганова И.В.

31 марта 2023 г.

**Отчет о движении денежных средств
за Январь - Декабрь 2022 г.**

Организация Публичное акционерное общество "Саратовский электроприборостроительный завод имени Серго Орджоникидзе"
 Идентификационный номер налогоплательщика _____
 Вид экономической деятельности производство
 Организационно-правовая форма / форма собственности Публичные акционерные общества / Частная собственность
 Единица измерения: в тыс. рублей


Форма по ОКУД _____
 Дата (число, месяц, год) _____
 по ОКПО _____
 ИНН _____
 по ОКВЭД 2 _____
 по ОКОПФ / ОКФС _____
 по ОКЕИ _____

Коды		
0710005		
31	12	2022
07513613		
6452019819		
26.51		
12247	16	
384		

Наименование показателя	Код	За Январь - Декабрь 2022 г.	За Январь - Декабрь 2021 г.
Денежные потоки от текущих операций			
Поступления - всего	4110	2 723 796	1 782 141
в том числе:			
от продажи продукции, товаров, работ и услуг	4111	2 684 266	1 630 569
арендных платежей, лицензионных платежей, роялти, комиссионных и иных аналогичных платежей	4112	12 634	13 051
от перепродажи финансовых вложений	4113	-	-
прочие поступления	4119	26 896	138 521
Платежи - всего	4120	(1 984 502)	(1 473 414)
в том числе:			
поставщикам (подрядчикам) за сырье, материалы, работы, услуги	4121	(1 031 458)	(756 561)
в связи с оплатой труда работников	4122	(530 449)	(381 283)
процентов по долговым обязательствам	4123	(134 714)	(127 582)
налога на прибыль организаций	4124	(79 406)	(56 184)
прочие платежи	4129	(208 475)	(151 804)
Сальдо денежных потоков от текущих операций	4100	739 294	308 727
Денежные потоки от инвестиционных операций			
Поступления - всего	4210	103 871	48 625
в том числе:			
от продажи внеоборотных активов (кроме финансовых вложений)	4211	-	-
от продажи акций других организаций (долей участия)	4212	-	-
от возврата предоставленных займов, от продажи долговых ценных бумаг (прав требования денежных средств к другим лицам)	4213	12 588	22 991
дивидендов, процентов по долговым финансовым вложениям и аналогичных поступлений от долевого участия в других организациях	4214	14 683	25 634
прочие поступления	4219	76 600	-
Платежи - всего	4220	(258 663)	(155 977)
в том числе:			
в связи с приобретением, созданием, модернизацией, реконструкцией и подготовкой к использованию внеоборотных активов	4221	(198 914)	(75 691)
в связи с приобретением акций других организаций (долей участия)	4222	-	-
в связи с приобретением долговых ценных бумаг (прав требования денежных средств к другим лицам), предоставление займов другим лицам	4223	(59 749)	(80 286)
процентов по долговым обязательствам, включаемым в стоимость инвестиционного актива	4224	-	-
прочие платежи	4229	-	-
Сальдо денежных потоков от инвестиционных операций	4200	(154 792)	(107 352)

Наименование показателя	Код	За Январь - Декабрь 2022 г.	За Январь - Декабрь 2021 г.
Денежные потоки от финансовых операций			
Поступления - всего	4310	2 047 400	542 445
в том числе:			
получение кредитов и займов	4311	-	437 810
денежных вкладов собственников (участников)	4312	-	-
от выпуска акций, увеличения долей участия	4313	-	2 100
от выпуска облигаций, векселей и других долговых ценных бумаг и др.	4314	-	-
прочие поступления	4319	2 047 400	102 535
Платежи - всего	4320	(2 563 930)	(467 462)
в том числе:			
собственникам (участникам) в связи с выкупом у них акций (долей участия) организации или их выходом из состава участников	4321	-	-
на уплату дивидендов и иных платежей по распределению прибыли в пользу собственников (участников)	4322	-	-
в связи с погашением (выкупом) векселей и других долговых ценных бумаг, возврат кредитов и займов	4323	(624 244)	(204 536)
прочие платежи	4329	(1 939 686)	(262 926)
Сальдо денежных потоков от финансовых операций	4300	(516 530)	74 983
Сальдо денежных потоков за отчетный период	4400	67 972	276 358
Остаток денежных средств и денежных эквивалентов на начало отчетного периода	4450	320 233	43 849
Остаток денежных средств и денежных эквивалентов на конец отчетного периода	4500	388 272	320 233
Величина влияния изменений курса иностранной валюты по отношению к рублю	4490	67	26

Ген. директор



Ханенко Дмитрий Борисович

Гл. бухгалтер



Сурганова И.В.

31 марта 2023 г.

**Отчет о целевом использовании средств
за Январь - Декабрь 2022 г.**

Организация Публичное акционерное общество "Саратовский
электроприборостроительный завод имени Серго Орджоникидзе"

Идентификационный номер налогоплательщика

Вид экономической
деятельности

производство

Организационно-правовая форма / форма собственности

Публичные акционерные
общества / Частная собственность

Единица измерения: в тыс. рублей

Форма по ОКУД

Дата (год, месяц, число)

по ОКПО

ИНН

по
ОКВЭД 2

по ОКОПФ / ОКФС

по ОКЕИ

Коды		
0710003		
2022	12	31
07513613		
6452019819		
26.51		
12247		16
384		

Пояснения	Наименование показателя	Код	За Январь - Декабрь 2022 г.	За Январь - Декабрь 2021 г.
	Остаток средств на начало отчетного года	6100	150 000	150 000
	Поступило средств			
	Вступительные взносы	6210	-	-
	Членские взносы	6215	-	-
	Целевые взносы	6220	-	-
	Добровольные имущественные взносы и пожертвования	6230	-	-
	Прибыль от приносящей доход деятельности	6240	-	-
	Прочие	6250	76 600	-
	Всего поступило средств	6200	76 600	-
	Использовано средств			
	Расходы на целевые мероприятия	6310	-	-
	в том числе:			
	социальная и благотворительная помощь	6311	-	-
	проведение конференций, совещаний, семинаров и т.п.	6312	-	-
	иные мероприятия	6313	-	-
	Расходы на содержание аппарата управления	6320	-	-
	в том числе:			
	расходы, связанные с оплатой труда (включая начисления)	6321	-	-
	выплаты, не связанные с оплатой труда	6322	-	-
	расходы на служебные командировки и деловые поездки	6323	-	-
	содержание помещений, зданий, автомобильного транспорта и иного имущества (кроме ремонта)	6324	-	-
	ремонт основных средств и иного имущества	6325	-	-
	прочие	6326	-	-
	Приобретение основных средств, инвентаря и иного имущества	6330	-	-
	Прочие	6350	-	-
	Всего использовано средств	6300	-	-
	Остаток средств на конец отчетного года	6400	226 600	150 000

Ген. директор

Ханенко Дмитрий Борисович

Гл. бухгалтер

Сурганова И.В.

31 марта 2023 г.

**Пояснения к бухгалтерскому балансу
и отчету о финансовых результатах (тыс. руб.)**

ПАО "СЭЗ им. Серго Орджоникидзе" 2022 год

1. Нематериальные активы и расходы на научно-исследовательские, опытно-конструкторские и технологические работы (НИОКР)
1.1. Наличие и движение нематериальных активов

с.1

Наименование показателя	Код	Период	Изменения за период						На конец периода			
			На начало года			Выбыло			Переоценка			
			первоначальная стоимость	накопленная амортизация и убытки от обесценения	Поступило	первоначальная стоимость	накопленная амортизация и убытки от обесценения	начислено амортизации	Убыток от обесценения	Первоначальная стоимость	Накопленная амортизация	
Нематериальные активы - всего	5100	за 2022 г.	60 731	(3 314)	202	-	(4 138)	-	-	-	60 933	(7 452)
	5110	за 2021 г.	14 505	(1 910)	46 226	-	(1 404)	-	-	-	60 731	(3 314)
В том числе:	5101	за 2022 г.	-	-	-	-	-	-	-	-	-	-
	5111	за 2021 г.	-	-	-	-	-	-	-	-	-	-

1.2. Первоначальная стоимость нематериальных активов, созданных самой организацией

Наименование показателя	Код	На 31 декабря 2021 г.		На 31 декабря 2020 г.	
		5120	-	5121	-
Всего					
В том числе:					

1.5. Незаконченные и неоформленные НИОКР и незаконченные операции по приобретению нематериальных активов

Наименование показателя	Код	Период	На начало года	Изменения за период			На конец периода
				затраты за период	списано затрат как не давших положительного результата	принято к учету в качестве нематериальных активов или НИОКР	
Затраты по незаконченным исследованиям и разработкам - всего	5160	за 2022 г.	238 444	7 156	(135)	-	245 465
	5170	за 2021 г.	258 673	39 301	(96)	(59 434)	238 444

2.2. Незавершенные капитальные вложения

Наименование показателя	Код	Период	На начало года	Изменения за период			На конец периода
				затраты за период	списано	принято к учету в качестве основных средств или увеличена стоимость	
Незавершенное строительство и незаконченные операции по приобретению, модернизации и т.п. основных средств - всего	5240	за 2022 г.	103 747	131 006	(12 100)	(70 736)	151 917
	5250	за 2021 г.	49 977	94 064	-	(40 294)	103 747

2.3. Изменение стоимости основных средств в результате достройки, дооборудования, реконструкции и частичной ликвидации

Наименование показателя	Код	за 2022 г.	за 2021 г.
Увеличение стоимости объектов основных средств в результате достройки, дооборудования, реконструкции - всего	5260	9 224	870
в том числе:			
машины и оборудование	5261	7 542	282
здания	5262	1 682	588
	5263	-	-
	5264	-	-
	5265	-	-
	5266	-	-
	5267	-	-
	5268	-	-
	5269	-	-
		-	-
		-	-
		-	-
		-	-
		-	-
		-	-
		-	-
		-	-
		-	-
		-	-
Уменьшение стоимости объектов основных средств в результате частичной ликвидации - всего:	5270	3 554	-
в том числе:			
	5271	-	-

2.4. Иное использование основных средств

Наименование показателя	Код	На 31 декабря 2022 г.	На 31 декабря 2021 г.	На 31 декабря 2020 г.
Переданные в аренду основные средства, числящиеся на балансе	5280	-	-	-
Переданные в аренду основные средства, числящиеся за балансом	5281	-	-	-
Полученные в аренду основные средства, числящиеся на балансе	5282	-	-	-
Полученные в аренду основные средства, числящиеся за балансом	5283	-	-	-
Объекты недвижимости, принятые в эксплуатацию и фактически используемые, находящиеся в процессе государственной регистрации	5284	-	-	-
Основные средства, переведенные на консервацию	5285	-	-	-
Иное использование основных средств (залог и др.)	5286	-	-	-
	5287	-	-	-

3. Финансовые вложения

3.1. Наличие и движение финансовых вложений

Наименование показателя	Код	Период	Изменения за период				На конец периода		
			На начало года		выбыло (погашено)		Текущей рыночной стоимости (убытков от обесценения)	первоначальная стоимость	накопленная коррективная
			первоначальная стоимость	накопленная коррективная тировка	первоначальная стоимость	накопленная коррективная тировка			
			Поступило	начисление процентов (включая доведение первоначальной стоимости до номинальной)	рыночной стоимости (убытков от обесценения)	первоначальная стоимость	накопленная коррективная тировка		
Долгосрочные - всего	5301	за 2022 г.	-	-	-	-	292 019	-	
	5311	за 2021 г.	-	-	-	-	292 019	-	
в том числе: Вклады в УК других организаций	5302	за 2022 г.	-	-	-	-	292 019	-	
	5312	за 2021 г.	-	-	-	-	292 019	-	
Краткосрочные - всего	5305	за 2022 г.	350 901	(5 235)	1 971 149	2 059 988	262 062	(5 235)	
	5315	за 2021 г.	156 553	-	311 886	(117 538)	350 901	(5 235)	
в том числе:	5306	за 2022 г.	-	-	-	-	-	-	
	5316	за 2021 г.	-	-	-	-	-	-	
Финансовых вложений - Итого	5300	за 2022 г.	642 920	(5 235)	1 971 149	2 059 988	554 081	(5 235)	
	5310	за 2021 г.	448 572	-	311 886	(117 538)	642 920	(5 235)	

3.2. Иное использование финансовых вложений

Наименование показателя	Код	На 31 декабря 2022 г.	На 31 декабря 2021 г.	На 31 декабря 2020 г.
Финансовые вложения, находящиеся в залоге - всего	5320	-	-	-
в том числе:				
5321				
Финансовые вложения, переданные третьим лицам (кроме продажи) - всего	5325	-	-	-
в том числе:				
5326				
Иное использование финансовых вложений	5329	-	-	-

4.2. Запасы в залоге

Наименование показателя	Код	На 31 декабря 2022 г.	На 31 декабря 2021 г.	На 31 декабря 2020 г.
Запасы, не оплаченные на отчетную дату - всего	5440	-	-	-
в том числе:				
Запасы, находящиеся в залоге по договору - всего	5441	-	-	-
в том числе:	5445	-	-	-
	5446	-	-	-

5. Дебиторская и кредиторская задолженность
5.1. Наличие и движение дебиторской задолженности

Наименование показателя	Код	Период	Изменения за период										На конец периода						
			На начало года		выбыло					поступление			перевод из дебиторской в кредиторскую задолженность	перевод из кредиторской в дебиторскую задолженность	учтенная по условиям Договора	величина резерва по сомнительным долгам			
			учтенная по условиям Договора	величина резерва по сомнительным долгам	погашение	спписание на финансовый результат	восстановление резерва	перевод из Долго- в краткосрочную задолженность	в результате хозяйственных операций (сумма долга по сделке, операции)	причитающиеся проценты, штрафы и иные начисления									
Долгосрочная дебиторская задолженность - всего	5501	за 2022 г.	-	-	-	-	-	-	-	-	-	-	-	-	-	-	-	-	
	5521	за 2021 г.	-	-	-	-	-	-	-	-	-	-	-	-	-	-	-	-	
в том числе: Расчеты с покупателями и заказчиками	5502	за 2022 г.	-	-	-	-	-	-	-	-	-	-	-	-	-	-	-	-	
	5522	за 2021 г.	-	-	-	-	-	-	-	-	-	-	-	-	-	-	-	-	
	5503	за 2022 г.	-	-	-	-	-	-	-	-	-	-	-	-	-	-	-	-	
	5523	за 2021 г.	-	-	-	-	-	-	-	-	-	-	-	-	-	-	-	-	
	5504	за 2022 г.	-	-	-	-	-	-	-	-	-	-	-	-	-	-	-	-	
	5524	за 2021 г.	-	-	-	-	-	-	-	-	-	-	-	-	-	-	-	-	
Прочая	5505	за 2022 г.	-	-	-	-	-	-	-	-	-	-	-	-	X	-	-	-	
	5525	за 2021 г.	-	-	-	-	-	-	-	-	-	-	-	-	X	-	-	-	
	5510	за 2022 г.	1 379 063	(84 894)	(849 748)	(8 346)	(6 224)	(6 224)	(6 224)	(849 748)	(8 346)	(6 224)	(6 224)	(6 224)	-	-	-	1 505 570	(120 648)
Краткосрочная дебиторская задолженность - всего	5530	за 2021 г.	1 037 463	(58 299)	(552 433)	(1 203)	(33 722)	(33 722)	(552 433)	(1 203)	(1 203)	(33 722)	(33 722)	-	-	-	-	1 379 063	(84 894)
	5511	за 2022 г.	878 845	(62 999)	(639 542)	-	(6 224)	(6 224)	(639 542)	-	-	(6 224)	(6 224)	-	-	-	-	781 430	(75 115)
в том числе: Расчеты с покупателями и заказчиками	5531	за 2021 г.	475 165	(54 472)	(270 521)	-	(29 894)	(29 894)	(270 521)	-	-	(29 894)	(29 894)	-	-	-	-	878 845	(62 999)
	5500	за 2022 г.	1 379 063	(84 894)	(849 748)	(8 346)	(6 224)	(6 224)	(849 748)	(8 346)	(6 224)	(6 224)	(6 224)	X	-	-	-	1 505 570	(120 648)
Итого	5520	за 2021 г.	1 037 463	(58 299)	(552 433)	(1 203)	(33 722)	(33 722)	(552 433)	(1 203)	(1 203)	(33 722)	(33 722)	X	-	-	-	1 379 063	(84 894)

5.2. Просроченная дебиторская задолженность

Наименование показателя	Код	На 31 декабря 2022 г.		На 31 декабря 2021 г.		На 31 декабря 2020 г.	
		учтенная по условиям договора	балансовая стоимость	учтенная по условиям договора	балансовая стоимость	учтенная по условиям договора	балансовая стоимость
Всего	5540	120 648	-	84 894	-	58 299	-

5.3. Наличие и движение кредиторской задолженности

Наименование показателя	Код	Период	Остаток на начало года	Изменения за период				перевод из дебиторской в кредиторскую задолженность	перевод из кредиторской в дебиторскую задолженность	перевод из долгосрочную задолженность	списание на финансовый результат	погашение	остаток на конец периода
				поступление		выбыло							
				в результате хозяйственных операций (сумма долга по сделке, операции)	причитающиеся проценты, штрафы и иные начисления	в результате списания на финансовый результат	погашение						
Долгосрочная кредиторская задолженность - всего	5551	за 2022 г.	957 808	2 537	-	(301 150)	-	(149 950)	-	-	(149 950)	-	509 245
	5571	за 2021 г.	898 081	274 181	-	(32 357)	-	(182 097)	-	-	(182 097)	-	957 808
в том числе:													
кредиты	5552	за 2022 г.	149 950	-	-	-	-	(149 950)	-	-	(149 950)	-	-
	5572	за 2021 г.	85 865	274 181	-	(28 000)	-	(182 097)	-	-	(182 097)	-	149 950
займы	5553	за 2022 г.	807 858	-	-	(301 150)	-	-	-	-	-	-	506 708
	5573	за 2021 г.	812 215	-	-	(4 357)	-	-	-	-	-	-	807 858
прочая	5554	за 2022 г.	-	2 537	-	-	-	-	-	-	-	-	2 537
	5574	за 2021 г.	-	-	-	-	-	-	-	-	-	-	-
Краткосрочная кредиторская задолженность - всего	5560	за 2022 г.	1 344 700	1 502 438	134 094	(1 177 427)	(22)	149 950	-	-	(149 950)	-	1 963 733
	5580	за 2021 г.	578 810	1 096 970	131 562	(635 263)	(9 476)	182 097	-	-	(182 097)	-	1 344 700
в том числе:													
расчеты с поставщиками и подрядчиками	5561	за 2022 г.	87 685	86 104	-	(45 891)	(22)	-	-	-	(45 891)	-	127 876
	5581	за 2021 г.	56 293	55 848	-	(14 983)	(9 473)	-	-	-	(14 983)	-	87 685
расчеты по налогам и взносам	5563	за 2022 г.	179 227	162 746	2 914	(179 227)	-	-	-	-	(179 227)	-	165 660
	5583	за 2021 г.	128 253	178 000	1 227	(128 253)	-	-	-	-	(128 253)	-	179 227
кредиты	5564	за 2022 г.	321 425	-	43 768	(365 193)	-	149 950	-	-	(365 193)	-	149 950
	5584	за 2021 г.	147 250	1 420 028	37 360	(187 310)	-	182 097	-	-	(187 310)	-	321 425
займы	5565	за 2022 г.	9 599	-	87 412	(93 559)	-	-	-	-	(93 559)	-	3 452
	5585	за 2021 г.	9 131	24 300	92 975	(116 808)	-	-	-	-	(116 808)	-	9 599
прочая	5566	за 2022 г.	746 764	1 253 588	-	(493 557)	-	-	-	-	(493 557)	-	1 506 795
	5586	за 2021 г.	237 883	696 794	-	(187 310)	(3)	-	-	-	(187 310)	-	746 764
Итого	5550	за 2022 г.	2 302 508	1 504 975	134 094	(1 478 577)	(22)	X	-	-	(1 478 577)	-	2 462 978
	5570	за 2021 г.	1 476 891	1 371 151	131 562	(667 620)	(9 476)	X	-	-	(667 620)	-	2 302 508

5.4. Просроченная кредиторская задолженность

Наименование показателя	Код	На 31 декабря 2022 г.	На 31 декабря 2021 г.	На 31 декабря 2020 г.
Всего	5590	-	-	-
в том числе:				
расчеты с поставщиками и подрядчиками	5591	-	-	-
расчеты с покупателями и заказчиками	5592	-	-	-
	5593	-	-	-

6. Затраты на производство

Наименование показателя	Код	за 2022 г.	за 2021 г.
Материальные затраты	5610	450 932	575 201
Расходы на оплату труда	5620	535 546	360 514
Отчисления на социальные нужды	5630	136 381	100 501
Амортизация	5640	32 623	26 047
Прочие затраты	5650	261 708	130 512
Итого по элементам	5660	1 417 190	1 192 775
Изменение остатков (прирост [-]): незавершенного производства, готовой продукции и др.	5670	(127 274)	(140 603)
Изменение остатков (уменьшение [+]): незавершенного производства, готовой продукции и др.	5680	-	-
Итого расходы по обычным видам деятельности	5600	1 289 916	1 052 172

7. Оценочные обязательства

Наименование показателя	Код	Остаток на начало года	Признано	Погашено	Списано как избыточная сумма	Остаток на конец периода
Оценочные обязательства - всего	5700	9 539	37 665	(32 174)	(126)	14 904
в том числе:						
Резерв предстоящих отпусков	5701	9 539	37 665	(32 174)	(126)	14 904

8. Обеспечения обязательств

Наименование показателя	Код	На 31 декабря 2022 г.	На 31 декабря 2021 г.	На 31 декабря 2020 г.
Полученные - всего	5800	-	-	-
в том числе:				
	5801	-	-	-
Выданные - всего	5810	-	-	-
в том числе:				
	5811	-	-	-

9. Государственная помощь

Наименование показателя	Код	за 2022 г.		за 2021 г.	
		На начало года	Получено за год	Возвращено за год	На конец года
Получено бюджетных средств - всего	5900		76 600		
в том числе:					
на текущие расходы	5901				
на вложения во внеоборотные активы	5905		76 600		
Бюджетные кредиты - всего					
в том числе:					
за 2022 г.	5910				
за 2021 г.	5920				
за 2022 г.	5911				
за 2021 г.	5921				

Ген. директор  Ханенко Д. Б.

Гл. бухгалтер

 Сурганова И. В.

31 марта 2023 г.

ПОЯСНЕНИЯ

к финансовой отчетности

ПАО «СЭЗ им. Серго Орджоникидзе»

за 2022 год

ОГЛАВЛЕНИЕ

I. Общие сведения о предприятии.....	2
II. Производство.....	6
1. Выполнение производственной программы.....	12
2. Новые виды продукции.....	16
3. Качество выпускаемой продукции.....	18
III. Учетная политика и информация об объектах учета.....	20
IV. Ценообразование и себестоимость товарной продукции.....	28
V. Труд. Зарплата. Кадры.....	31
VI. Финансовая деятельность.....	34
VII. Заключительные положения.....	38

I. Общие сведения о предприятии

ПАО «СЭЗ им. Серго Орджоникидзе» - одно из старейших авиационных предприятий страны, основанное в 1918 году. Основным видом деятельности предприятия является производство авиационного оборудования и запасных частей к нему. Предприятие изготавливает пилотажные комплексы, системы автоматического управления, пилотажные приборы, которые устанавливаются на все самолеты разработки Туполева, Илюшина, Яковлева, Антонова (Ту, Ил, Як, Ан), а также вертолеты типа Ка и Ми (разработки Камова и Миля).

Основные сведения об организации:

Публичное Акционерное Общество «Саратовский электроприборостроительный завод имени Серго Орджоникидзе»

ИНН 6452019819 КПП 645201001

ОКПО 07513613 ОКВЭД 26.51

Юридический адрес: 410005 г. Саратов ул. Большая Садовая д.239

Филиалы и представительства отсутствуют.

Сведения о гос. регистрации: № 1026402654530 от 05.08.2002 г.

Система менеджмента качества сертифицирована на соответствие требованиям ГОСТ Р ИСО 9001-2015, ГОСТ РВ 0015-002-2020, ГОСТ Р 58876-2020 (Сертификат соответствия №СДС ВС 01.1524-2022, срок действия до 27.04.2025 г.).

Лицензии на деятельность:

- на осуществление разработки, производства, испытания, установки, монтажа, технического обслуживания, ремонта, утилизации и реализации вооружения и военной техники № 002169 ВВТ-ОПР от 16.03.2012 г.

- на осуществление деятельности по разработке, производству, испытанию и ремонту авиационной техники № 14553-АТ от 22.05.2019 г.

Лицензия на проведение работ, связанных с использованием сведений, составляющих государственную тайну ГТ №0132056 рег. №2562 от 20.07.2022 г. со

сроком действия до 20.07.2027 г. и тайну ГТ №0132057 рег. №2563 от 20.07.2022 г. со сроком действия до 20.07.2027 г.

Форма собственности – частная.

Земельные участки предприятия: 12 земельных участков в собственности общей площадью 45762 м² (на основной площадке), 3 земельных участка в собственности и 3 земельных участка в аренде (на опытном химическом участке).

Банковские реквизиты: р/с 40702810456020101910 Поволжский банк ПАО СБЕРБАНК г. Самара к/с 30101810200000000607 БИК 043601607

Генеральный директор Ханенко Дмитрий Борисович тел. (8452) 26-21-32

Первый заместитель генерального директора – директор по экономике Алексеев Антон Валерьевич (8452) 74-88-88

Главный бухгалтер Сурганова Ирина Викторовна тел. (8452) 74-82-24.

Уставный капитал – 8 552 586 руб.

Количество размещенных и полностью оплаченных акций – 2 850 862, в том числе:

- обыкновенных акций - 2 138 147 шт.,

- привилегированных акций – 712 715 шт.

Номинальная стоимость одной обыкновенной акции – 3 рубля.

Номинальная стоимость одной привилегированной акции – 3 рубля.

Коммерческим организациям принадлежит – 1,02 % от уставного капитала.

Физическим лицам принадлежит – 98,98 % от уставного капитала.

Членам Совета директоров за исполнение ими своих обязанностей выплачивается вознаграждение по окончании финансового года, а также компенсируются расходы (транспортные, почтовые, командировочные), связанные с выполнением ими функций членов Совета директоров. Решение о выплате вознаграждений и компенсаций принимается общим собранием акционеров. В 2022 году таких решений принято не было.

СПИСОК

аффилированных лиц ПАО «СЭЗ им. Серго Орджоникидзе» на 31.12.2022 г.

№ п/п	Полное фирменное наименование (для коммерческой организации) или наименование (для некоммерческой организации) или фамилия, имя, отчество (последнее при наличии) аффилированного лица	ОГРН юридического лица (иной идентификационный номер – в отношении иностранного юридического лица)/ ИНН физического лица (при наличии)	Основание, в силу которого признается аффилированным	Дата наступления основания	Доля участия аффилированного лица в уставном капитале акционерного общества, %	Доля находящихся в распоряжении аффилированного лица голосующих акций акционерного общества, %
1	2	3	4	5	6	7
1.	Общество с ограниченной ответственностью «СЭЗ-Инвест»	1196451026804	Акционерное общество имеет право распоряжаться более чем 20 процентами общего количества голосов, приходящихся на акции (вклады, доли), составляющие уставный (складочный) капитал данного лица; Лицо принадлежит к той группе лиц, к которой принадлежит ПАО «СЭЗ им. Серго Орджоникидзе»	12.12.2019 12.12.2019	1,02	1,02
2.	Общество с ограниченной ответственностью научно – производственное предприятие «Анфас»	1026402196061	Лицо принадлежит к той группе лиц, к которой принадлежит ПАО «СЭЗ им. Серго Орджоникидзе»	27.03.2020	0	0
3.	Белоусова Ольга Федоровна	645300771319	Лицо, имеющее право распоряжаться более чем 20 процентами общего количества голосов, приходящихся на голосующие акции акционерного общества	02.03.2021	28	28
4.	Коваль Ольга Алексеевна	643001171327	Лицо является членом Совета директоров (наблюдательного совета) акционерного общества	24.06.2022	0,5	0,5
5.	Алексеев Антон Валерьевич	645311892932	Лицо является членом Совета директоров (наблюдательного совета) акционерного общества	24.06.2022	0,12	0,12
6.	Емельянова Елена Вадимовна	645302501533	Лицо является членом Совета директоров (наблюдательного совета) акционерного общества	24.06.2022	0	0
7.	Сергун Игорь Петрович	645407907509	Лицо является членом Совета директоров (наблюдательного совета) акционерного общества; Лицо принадлежит к	24.06.2022	0	0

			той группе лиц, к которой принадлежит ПАО «СЭЗ им. Серго Орджоникидзе»	12.12.2019		
8.	Ставицкий Марк Ильич	645200396022	Лицо является членом Совета директоров (наблюдательного совета) акционерного общества	24.06.2022	0	0
9.	Хабеев Ренат Рушанович	645400112743	Лицо является членом Совета директоров (наблюдательного совета) акционерного общества	24.06.2022	0	0
10	Ханенко Дмитрий Борисович	645403572266	Лицо является членом Совета директоров (наблюдательного совета) акционерного общества; Лицо осуществляет полномочия единоличного исполнительного органа акционерного общества; Лицо принадлежит к той группе лиц, к которой принадлежит ПАО «СЭЗ им. Серго Орджоникидзе»	24.06.2022 22.12.2020 22.12.2020	0	0
11	Хабеева Галина Владимировна	645401409391	Лицо, имеющее право распоряжаться более чем 20 процентами общего количества голосов, приходящихся на голосующие акции акционерного общества	26.07.2022	29,02655	29,02655
12	Алексеева Лидия Михайловна	645307269891	Лицо, имеющее право распоряжаться более чем 20 процентами общего количества голосов, приходящихся на голосующие акции акционерного общества	01.12.2022	28,56	28,56

Выплаты основному управленческому персоналу в 2022 году осуществлялись в виде краткосрочных вознаграждений - сумм, подлежащих выплате в течение отчетного периода и 12 месяцев после отчетной даты (оплата труда за отчетный период, начисленные на нее налоги и иные обязательные платежи в соответствующие бюджеты и внебюджетные фонды, ежегодный оплачиваемый отпуск за работу в отчетном периоде и т.п. платежи в пользу основного управленческого персонала) и составили 37,5 млн.руб.

ПАО «СЭЗ им. Серго Орджоникидзе» является эмитентом ценных бумаг, допущенных к организованным торгам, и осуществляет раскрытие информации в

соответствии с законодательством Российской Федерации о ценных бумагах, в том числе Федеральным законом от 22.04.1996 №39-ФЗ «О рынке ценных бумаг» и иными нормативными правовыми актами федерального органа исполнительной власти по рынку ценных бумаг.

В соответствии со ст. 6.1 Федерального закона от 07.08.2001 N 115-ФЗ «О противодействии легализации (отмыванию) доходов, полученных преступным путем, и финансированию терроризма» (далее по тексту – Федеральный закон) на ПАО «СЭЗ им. Серго Орджоникидзе» обязанность располагать информацией о своих бенефициарных владельцах и принимать обоснованные и доступные в сложившихся обстоятельствах меры по установлению в отношении своих бенефициарных владельцев сведений, предусмотренных абзацем вторым подпункта 1 пункта 1 статьи 7 Федерального закона, не распространяется.

Таким образом, ПАО «СЭЗ им. Серго Орджоникидзе» вправе не предоставлять информацию о бенефициарных владельцах.

**Перечень субъектов, способных контролировать
или оказывать влияние на деятельность ПАО «СЭЗ им. Серго Орджоникидзе»**
по состоянию на 31.12.2022

№ п/п	Полное фирменное наименование или ФИО связанной стороны	Для Ю.Л. - место нахождения, для Ф.Л. - гражданство, должность на предприятии клиента	Характер отношений, основание в силу которого лицо признается связанным	Дата наступления основания	Документ, подтверждающий характер отношений	% акций (долей) в уставном капитале	Виды операций	Объем операций
1	Алексеева Лидия Михайловна	Гражданство РФ, должности на предприятии не имеет	Доля голосующих акций, находящихся во владении составляет 28,56%. Доля в уставном капитале – 28,56%. Является бенефициаром эмитента.	01.12.2022	Договор дарения ценных бумаг от 01.12.2022	28,56		
2	Белоусова Ольга Федоровна	Гражданство РФ, должности на предприятии не имеет	Доля голосующих акций, находящихся во владении составляет 28%. Доля в уставном капитале – 28%. Является бенефициаром эмитента.	02.03.2021	Договор купли-продажи акций при размещении №1 от 25.01.2021. Договор купли-продажи акций при размещении №2 от 01.12.2021.	28		
3	Хабеева Галина Владимировна	Гражданство РФ, должности на предприятии не имеет	Доля голосующих акций, находящихся во владении составляет 29,02655%. Доля в уставном капитале - 29,02655%. Является бенефициаром эмитента.	26.07.2022	Договор купли-продажи ценных бумаг от 22.07.2022	29,02655		
4	Общество с ограниченной ответственностью «СЭЗ-Инвест»	410005, область Саратовская, город Саратов, улица Большая Садовая, дом 239, литер Ю, офис 514	Доля голосующих акций, находящихся во владении ООО «СЭЗ-Инвест» составляет 1,02%. Доля в уставном капитале – 1,02%. ООО «СЭЗ-Инвест» является дочерним обществом эмитента.	20.03.2020	Договор купли-продажи ценных бумаг от 23.12.2019, Договор купли-продажи ценных бумаг от 23.03.2022	1,02	Погашение задолженности по дог. уступки прав требования Выдача займа	1150000 руб. 12600000 руб. 8300000 руб.
5	Алексеев Антон Валерьевич	Гражданство РФ, член Совета директоров	Аффилированное лицо, член Совета директоров	Избрание в СД: 27.06.2019, 20.02.2020, 28.08.2020,	Протокол №3 годового общего собрания акционеров от 27.06.2019,	0,1249	Выдача займа	7400000 руб.

				24.06.2021, 24.06.2022	Протокол №1 внеочередного общего собрания акционеров от 20.02.2020, Протокол №2 об- щего собрания акционеров от 28.08.2020, Протокол №2 об- щего собрания акционеров от 25.06.2021, Протокол №1 об- щего собрания акционеров от 24.06.2022						
6	Емельянова Елена Вадимовна	Гражданство РФ, член Совета дирек- торов	Аффилированное лицо, член Совета директоров	Избрание в СД: 28.08.2020, 24.06.2021, 24.06.2022	Протокол №2 об- щего собрания акционеров от 28.08.2020, Протокол №2 об- щего собрания акционеров от 25.06.2021, Протокол №1 об- щего собрания акционеров от 24.06.2022		-				
7	Коваль Ольга Алексеевна	Гражданство РФ, член Совета дирек- торов	Аффилированное лицо, член Совета директоров	Избрание в СД: 28.08.2020, 24.06.2021, 24.06.2022	Протокол №2 об- щего собрания акционеров от 28.08.2020, Протокол №2 об- щего собрания акционеров от 25.06.2021, Протокол №1 об- щего собрания акционеров от 24.06.2022		0,5	Покупка не- движимости	4500000 Руб.		
8	Сергун Игорь Петро-	Гражданство РФ,	Аффилированное лицо, член	Избрание в	Протокол №2 об-		-				

	вч		член Совета директоров	Совета директоров	СД: 28.08.2020, 24.06.2021, 24.06.2022	шего собрания акционеров от 28.08.2020, Протокол №2 об-щего собрания акционеров от 25.06.2021, Протокол №1 об-щего собрания акционеров от 24.06.2022			
9	Ставицкий Марк Ильич	Гражданство РФ, член Совета директоров	Аффилированное лицо, член Совета директоров	Избрание в СД: 28.08.2020, 24.06.2021, 24.06.2022	Протокол №2 об-щего собрания акционеров от 28.08.2020, Протокол №2 об-щего собрания акционеров от 25.06.2021, Протокол №1 об-щего собрания акционеров от 24.06.2022	-			
10	Хабсеев Ренат Рушанович	Гражданство РФ, член Совета директоров	Аффилированное лицо, член Совета директоров	Избрание в СД: 27.06.2019, 20.02.2020, 28.08.2020, 24.06.2021, 24.06.2022	Протокол №3 годового общего собрания акционеров от 27.06.2019, Протокол №1 внеочередного общего собрания акционеров от 20.02.2020, Протокол №2 об-щего собрания акционеров от 28.08.2020, Протокол №2 об-щего собрания акционеров от 25.06.2021, Протокол №1 об-	-			

11	Ханенко Дмитрий Борисович	Гражданство РФ, генеральный директор, член Совета директоров	Аффилированное лицо, единичный исполнительный орган (генеральный директор), член Совета директоров	Избрание в СД: 27.06.2019, 20.02.2020, 28.08.2020, 24.06.2021, 24.06.2022 Избрание генеральным директором с: - 22.12.2015, - 22.12.2020	шего собрания акционеров от 24.06.2022 Протокол №3 годового общего собрания акционеров от 27.06.2019, Протокол №1 внеочередного общего собрания акционеров от 20.02.2020, Протокол №2 общего собрания акционеров от 28.08.2020, Протокол №2 общего собрания акционеров от 25.06.2021, Протокол №1 общего собрания акционеров от 24.06.2022. Протокол Совета директоров № 13 от 21.12.2015, Протокол Совета директоров № 11 от 01.12.2020	-		
----	---------------------------	--	--	---	---	---	--	--

Перечень субъектов, на которые ПАО «СЭЗ им. Серго Орджоникидзе» оказывает влияние, либо контролируемых ПАО «СЭЗ им. Серго Орджоникидзе»

№ п/п	Полное фирменное наименование или ФИО связанной стороны	Для Ю.Л. - место нахождения, для Ф.Л. - гражданство, должность на предприятии клиента	Характер отношений, основание в силу которого лицо признается связанным	Дата наступления основания	Документ, подтверждающий характер отношений	% акций (долей) в уставном капитале	Виды операций	Объем операций
1	Общество с ограниченной ответственностью «СЭЗ-Инвест»	410005, область Саратовская, город Саратов, улица Большая Садовая, дом 239,	ПАО «СЭЗ им. Серго Орджоникидзе» является единственным участником ООО «СЭЗ-Инвест» с долей владения в	12.12.2019	Решение единственного участника ООО «СЭЗ-Инвест» от	100	См. выше	См. выше

	литер Ю, офис 514	уставном капитале 100%	06.12.2019		
--	-------------------	------------------------	------------	--	--

Перечень субъектов, которые контролируются тем же лицом (непосредственно или через третьи организации), что и ПАО «СЭЗ им. Серго Орджоникидзе»

№ п/п	Полное фирменное наименование или ФИО связанной стороны	Для Ю.Л. - место нахождения, для Ф.Л. - гражданство, должность на предприятии клиента	Характер отношений, основание в силу которого лицо признается связанным	Дата наступления основания	Документ, подтверждающий характер отношений	% акций (долей) в уставном капитале	Виды операций	Объем операций
1	Отсутствуют	-	-	-	-	-	-	-

II. Производство

1. Выполнение производственной программы

Объем производства и реализации товарной продукции за отчетный год характеризуется следующими данными:

Таблица 2

Динамика показателей эффективности работы ПАО «СЭЗ им. Серго Орджоникидзе»

Наименование показателя	Ед. изм.	2021 г.	2022 г.
Объем выпуска товарной продукции	тыс. руб.	1 507 135	1 774 858
в т.ч. по основной деятельности	тыс. руб.	1 494 682	1 750 888
услуги	тыс. руб.	12 453	23 971
Объем товарной продукции в сопоставимых ценах	тыс. руб.	1 584 215	1 774 858
Рост объема производства	%	140,0	112,0
Объем реализованной продукции	тыс. руб.	1 511 191	1 785 034
Рост объемов реализованной продукции	%	114,7	118,1
Прибыль от реализации продукции	тыс. руб.	457 455	494 251
Численность	чел.	522	574
в т.ч. ППП	чел.	522	574
Выработка на одного работника ППП	тыс. руб.	2 887,2	3 092,1
Фонд оплаты труда	тыс. руб.	376 749	540 687
Темп роста ФОТ к предыдущему году	%	135,2	143,5
Среднемесячная зарплата 1 ППП	руб.	57 601	78 075
Прирост средней заработной платы к уровню прошлого года	%	30,6	35,5
Прирост выработки	%	45,7	7,1
Коэффициент роста заработной платы к росту выработки		0,7	5,0

Структура товарной продукции, в % к объему

№ п/п	Наименование показателей	2021 г.	2022 г.
1	2	3	4
I. ПРОДУКЦИЯ СПЕЦНАЗНАЧЕНИЯ			
1.	Авиаприборы и запчасти к ним	22,0	36,9
2.	Ремонт негарантийной авиационной техники и разработка документации для ремонта	13,2	8,8
3.	НИОКР	5,1	5,9
4.	Продукция неавиационного назначения	35,9	25,9
	ИТОГО продукции спецназначения	76,2	77,5
II. ГРАЖДАНСКАЯ ПРОДУКЦИЯ			
1.	Авиаприборы и з/ч к ним	18,7	18,4
2.	Ремонт негарантийной авиационной техники и разработка документации для ремонта	0,3	0,1
3.	НИОКР	3,9	2,4
4.	Прочая гражданская продукция	0,0	0,3
	ИТОГО гражданской продукции	22,9	21,2
III. УСЛУГИ		0,8	1,4

Как и многие годы истории предприятия, основным видом деятельности в 2022 году остается выпуск авиационной техники, доля которой в общем объеме товарной продукции составила в отчетном периоде 55,3 %. Доля продукции спецназначения составила 77,5 %, в том числе доля продукции, выпущенной в рамках ГОЗ – 98,6 %.

В 2022 году оказано услуг по договорам на сумму 23 970,6тыс. руб., в том числе:

- аренда нежилых помещений – 23 123,6 тыс. руб.;
- услуги по пропускному режиму – 775,1 тыс. руб., из них населению оказано услуг на сумму 498,2 тыс. руб.

Влияние Ковид-19 на деятельность организации в 2022 г. не зафиксировано.

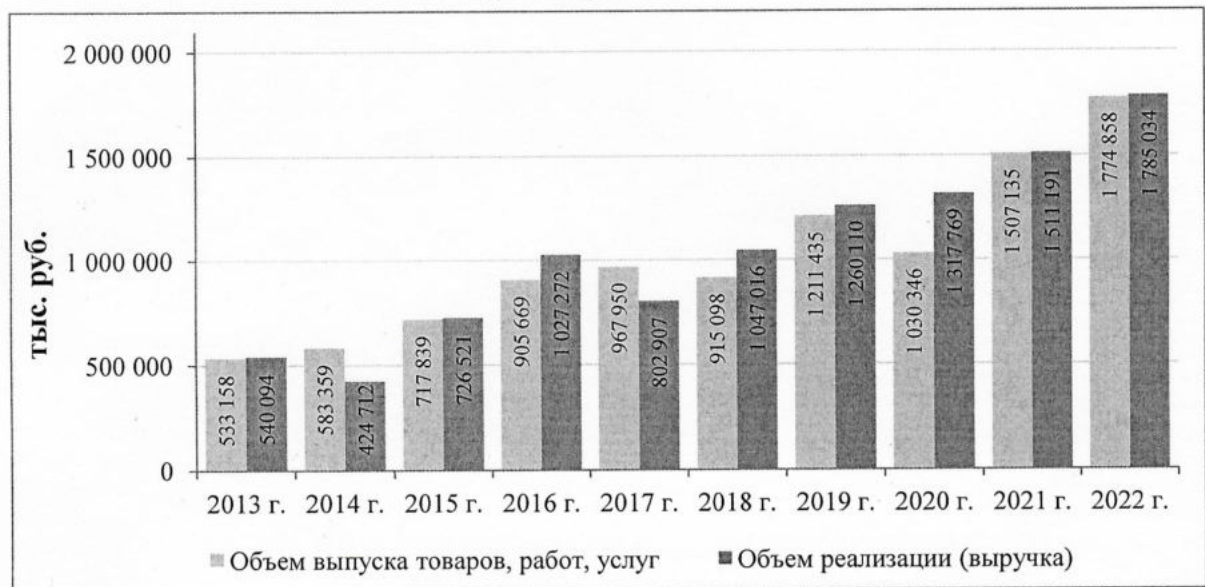
Влияние СВО и санкций на хозяйственную деятельность проявилось в двух направлениях. Позитивное влияние выразилось в росте объемов производства, как в связи с увеличением потребности армии в необходимом и достаточном количестве вооружения и военной техники, так и в связи с возросшими потребностями

государства в российской авиационной технике в крайне сжатые сроки из-за недоступности приобретения и трудностей поддержания летной годности импортной авиационной техники. Негативное влияние выразилось, прежде всего, в проблемах с закупкой комплектующих для производства. Некоторые позиции стали недоступны для закупки или подорожали в десятки раз, по некоторым сроки поставки увеличились до 2 лет. Организация предпринимает все возможные меры по смягчению негативного влияния данного фактора в части изменения логистики, поиска замен на альтернативные и доступные комплектующие, формирования страхового запаса и т.д.

На диаграмме № 1 представлена динамика основных финансовых показателей предприятия за последние 10 лет. В отчетном году было реализовано продукции на сумму 1 785 034 тыс. руб. что составило 118,1 % к уровню предыдущего года. Темпы производства в 2022 году составили в сопоставимых ценах 112,0 % к уровню прошлого года.

Диаграмма №1

**Динамика объемов произведенной и реализованной продукции
ПАО «СЭЗ имени Серго Орджоникидзе» за 2013-2022 гг.**



Выработка на 1 ППП (единицу производственного персонала) составила в отчетном году 3092,1 тыс. руб. на одного рабочего против 2887,2 тыс. руб. в 2021 году (диаграмма 2).

**Динамика выработки на 1 ППП
ПАО «СЭЗ имени Серго Орджоникидзе» за 2013-2022 гг.**



2. Новые виды продукции

В настоящее время ключевыми компетенциями предприятия является выпуск систем автоматического управления (САУ), приводных механизмов, интегрированной модульной авионики для воздушных судов различного типа. Наше предприятие изготавливает авиационное оборудование для таких самолетов как Ил-76 и его модификации, в том числе Ил-76 МД-90А, Ан-124-100, Ил-96, Бе-200, Ил-114, Ту-204, Ту-214, Ту-160, Су-34, и др. п.

Одновременно с этим накопленный десятилетиями успешный опыт производства авиационного оборудования, а также высокий уровень профессионализма коллектива предприятия обеспечили участие предприятия в разработке и освоении серийного выпуска систем для перспективных воздушных судов типа МС-21, SSJ-№EW, ТВРС.

На постоянной основе проводится работа по диверсификации производства, налаживанию и развитию новых кооперационных связей. В рамках работ по диверсификации производства и увеличения доли гражданской продукции в структуре выручки предприятия, а также в рамках работ по импортозамещению, предприятием реализуется проект по созданию на территории Саратовской области инновационного инженерно-промышленного комплекса по изготовлению малотоннажной химии.

Продолжается работа по реализации проекта «Локализации производства базовых станций стандарта DMR ECOS-D». В 2021 г. после победы в тендере «Поставка системы технологической связи и передачи данных по объекту: Обустройство газового месторождения Семаковское. Первая очередь», осуществлен выпуск и поставка станции заказчику. Данное оборудование относится к средствам профессиональной радиосвязи и востребовано предприятиями отрасли безопасности (охрана), службы обеспечения и охраны правопорядка, нефтегазовыми компаниями, строительными и торговыми организациями, организациями транспортных служб и других структур. Предприятием продолжают работы по освоению производства базовых станций.

Предприятие расширяет свою продуктовую линейку и за счет освоения серийного выпуска комплектующих изделий по конструкторской документации получаемой от заказчика. По данному направлению предприятие успешно сотрудничает с такими компаниями как АО «Тулаторчмаш» и АО «КБП им. академика А.Г. Шипунова».

На регулярной основе ведется работа по поиску новых проектов, в которых ПАО «СЭЗ имени Серго Орджоникидзе» способно реализовать свои наработки и потенциал.

С целью повышения качества продукции и технологической дисциплины регулярно проводятся контроли соблюдения техпроцессов.

Сформирована стратегия развития предприятия, в рамках которой определены направления развития и модернизации предприятия, внедрение инновационных технологий, обеспечивающих улучшение ключевых показателей производительности труда и выработки.

3. Качество выпускаемой продукции

В ходе анализа сведений по качеству выпускаемой продукции выявлено за 2022 год, наблюдается уменьшение количества возвратов от ОТК в ССП 14 на 72% по сравнению с 2021 г. (было 18 возвратов, стало 5), они все выявлены в ССП 14.

Все производственные подразделения ШЗП 01, Цех 05, ЛМП 11, ССП 14, КППиТП 15 по итогам 2022 года достигли заданного целевого показателя качества предъявляемой в ОТК продукции.

В течение 2022 года было получено 6 возврат продукции от военного представительства. Фактический показатель качества продукции предъявленной в 667 ВП МО РФ – НИ в 2022 года составляет 99,95 %.

Показатель соответствия изделий всем заложенным требованиям подтверждается испытаниями в ЛКИ, все изделия успешно выдерживают заданные требования различных факторов. В течение 2022 г. испытания проводились в соответствии с утвержденным графиком без срывов сроков и, без зафиксированных отказов в процессе работ.

Количество покупных ЭРИ, ПКИ, ДСЕ, проверенных на входном контроле за 2022 год, составило: 2 011 640 шт. Количество выявленных несоответствий от общего числа проверенных ПКИ и материалов за 2022 год составило 0,79 %, данное значение уменьшилось в сравнении с 2021 годом на 75%.

Поступившие на предприятие претензии по нашей продукции от потребителей и эксплуатирующих организаций были рассмотрены комиссиями согласно действующему стандарту.

За 2022 года в адрес нашей организации было направлено 118 претензий, структура распределения которых представлена в Таблице № 4. По сравнению с 2021 г., в 2022 г. увеличилось количество принятых претензий по причине производственного дефекта на 33%.

Состав претензий по качеству в 2020-2022 гг.

Наименование показателя	2020 г.	2021 г.	2022 г.
Всего предъявлено, из них:	65	58	118
принято	29	33	60
отклонено	33	23	48
Из принятых:	17	15	20
по вине производства			
по вине конструкции	0	0	2
отказы комплектующих	12	18	38
Из отклоненных:	18	15	29
по вине эксплуатации			
отказ не подтвердился	15	6	19
На исследовании	3	1	10

III. Учетная политика и информация об объектах учета

Бухгалтерский учет в организации велся в соответствии с РСБУ. Финансовая (бухгалтерская) отчетность организации составлена в соответствии с РСБУ и утвержденной учетной политикой.

Организация применяет общую систему налогообложения.

Изменений в основных положениях учетной политики Общества в течение 2022 года не производилось, за исключением начала применения с 01.01.2022г. ФСБУ 25/2018, ФСБУ 6/2020, ФСБУ 26/2020, что оказало несущественное влияние на показатели отчетности.

В 2022 году отклонений в учетной работе от учетной политики не было. Отчетные сегменты не выделялись.

На предприятии применялись стандартные регистры бухгалтерского учета специализированной программы 1С:УПП (в части, обеспечивающей решение задач бухгалтерского учета на предприятии). Основанием для записей в регистрах бухгалтерского учета являлись первичные документы (в том числе кадровые), фиксирующие факты хозяйственной жизни предприятия. К формам первичных учетных документов относились формы, утвержденные постановлением Госкомстата России от 05.01.2004г. № 1 (унифицированные формы), формы, создаваемые из специализированных учетных программ 1С:УПП и 1С:ЗУП, формы, установленные уполномоченными органами на основании требований федеральных законов, а также расчеты, справки бухгалтера, формы документов, отраженные в приложениях к внутренним стандартам предприятия (СТО) и/или утвержденные отдельными приказами руководителя предприятия, а также первичные документы поставщиков ТРУ, оформленные в соответствии с требованиями законодательства (в т.ч. ст.10 Федерального закона «О бухгалтерском учете» № 402-ФЗ).

Бухгалтерский учет на предприятии велся с применением специализированных программ: 1С:УПП и 1С:ЗУП. В программе 1С:УПП велось поэтапное внедрение учета с разбивкой движения материальных и трудовых ресурсов (в т.ч. в стоимостном выражении) на многоуровневые заказы на производство. До окончания внедрения указанного процесса допускалось, в случае необходимости, веде-

ние некоторых учетных операций вручную (в том числе корректировочные воздействия).

Основные средства принимались к учету по первоначальной стоимости. Продажа 2 объектов основных средств осуществлена с положительным финансовым результатом. Ежегодная переоценка основных средств предприятия учетной политикой не предусмотрена. Срок полезного использования основных средств определялся самостоятельно при принятии объекта к бухгалтерскому учету, исходя из ожидаемого срока полезного использования объекта.

Организация не пересчитывала сравнительные показатели бухгалтерской отчетности за периоды до 2022 года, а единовременно скорректировала балансовую стоимость и пересчитала накопленную амортизацию основных средств на начало 2022 года в отношении активов, которые числились в учете как основные средства, но по ФСБУ 6/2020 не должны учитываться так (п. 49 ФСБУ 6/2020) на сумму 3554 тыс. руб. за счет собственного капитала (прибыли). Кроме того, в 2022г. за счет собственного капитала (прибыли) была восстановлена балансовая стоимость основных средств, по которым ликвидационная стоимость превышала остаточную на сумму 22 888 тыс. руб. Раскрытие информации по какому-то отдельному предшествующему отчетному периоду, представленному в бухгалтерской отчетности, или по отчетным периодам, более ранним в сравнении с представленными, является невозможным. Применение соответствующего изменения учетной политики начато в отчетном периоде (2022 год).

Балансовая стоимость основных средств в залоге составила на отчетную дату 16 779,3 тыс. руб. Балансовая стоимость разрозненных помещений, передаваемых в краткосрочную аренду (менее года) составила менее 300 тыс. руб. по каждому объекту. Факты обесценения или утраты объектов основных средств и капитальных вложений, полученных во временное пользование, не имели места. Балансовая стоимость капитальных вложений составила на начало года 103 747,4 тыс. руб., на конец - 151 916,3 тыс. руб. Вложения в инвестиционную недвижимость отсутствуют. Перечисленные авансы и предварительная оплата работ, услуг, связанных со строительством объектов основных средств отсутствуют. Выбытие капитальных

вложений имело место в связи с принятием их к учету в качестве объектов основных средств на общую сумму 68 454,5 тыс. руб.

Амортизация объектов основных средств производилась линейным способом (п. 35 ФСБУ 6/2020) ежемесячно. Организация не применяла ФСБУ 6/2020 в отношении активов, которые отвечали признакам основного средства, но имели стоимость не выше 100 000 руб. Затраты на приобретение, создание таких активов признавались расходами периода, в котором они понесены. Контроль наличия и движения таких активов обеспечивался в бухгалтерском регистре (п. 5 ФСБУ 6/2020). Срок полезного использования поступивших на предприятие бывших в употреблении основных средств, а также основных средств, прошедших процедуру модернизации, определялся комиссионно в момент постановки объекта на учет.

В результате комиссионного тестирования, признаков обесценения объектов основных средств и капитальных вложений выявлено не было.

Учет затрат на ремонт основных средств осуществлялся без создания ремонтного фонда. Затраты на ремонт основных средств включались в себестоимость продукции по мере выполнения ремонтных работ.

НМА, полностью самортизированные, но используемые в деятельности, отсутствовали. Переоценка и обесценение НМА в 2022 году не производились, сроки полезного использования объектов НМА не изменялись. Объекты НМА, стоимость которых не погашается, отсутствовали. В 2022г. НМА самой организацией не создавались и не приобретались.

Учет запасов велся в соответствии с ФСБУ 5/2019. Организация отражает последствия изменения учетной политики в связи с началом применения ФСБУ 5/2019 перспективно (п. 47 ФСБУ 5/2019). В бухгалтерском учете приобретение запасов учитывается по фактической себестоимости на счете 10 без использования счета 16 «Отклонения в стоимости запасов». Единицей запаса признается каждый отдельный объект (п.6 ФСБУ 5/2019). Организация на основании требования рациональности бухгалтерского учета считает ретроспективные скидки, премии, бонусы и иные преференции от поставщика несущественными, если они не превышают 5 процентов от стоимости запасов. Такие преференции отражаются

в бухгалтерском учете в периоде подписания документов о предоставлении с поставщиком (п. 6 ФСБУ 5/2019).

При приобретении запасов на условиях отсрочки (рассрочки) платежа на период, превышающий 6 (шесть) месяцев, в фактическую себестоимость запасов включается сумма денежных средств, которая была бы уплачена организацией при отсутствии указанной отсрочки (рассрочки) (п.13 ФСБУ 5/2019). Оценка запасов при их отпуске в производство и ином выбытии производится по себестоимости первых по времени приобретения запасов (способ ФИФО) (п. 36 ФСБУ 5/2019). Организация создала резерв под снижение стоимости запасов по номенклатуре в сумме 13 333,3 тыс. руб. по состоянию на 31.12.2022г. (п.30 ФСБУ 5/2019, п.4 ПБУ 21/2008, п.7 ПБУ 9/99). В залог МПЗ не передавались.

На предприятии применялся позаказный метод учета затрат и калькулирования себестоимости. Формирование себестоимости продукции (работ, услуг) проводилось в 2021 году в соответствии с ПБУ 10/99 «Расходы организации». В учете затрат на производство использовалась группа производственных счетов: 20,23,25.

Велся отдельный учёт затрат на 20 балансовом счете на производство продукции, работ, услуг по реализации по ГОЗ (по заказам), на экспорт, внутренний рынок, и реализации лома черных и цветных металлов на 91 балансовом счете. Раздельный учет затрат на выполнение государственного заказа за счет средств федерального бюджета велся в отдельных регистрах по каждому государственному контракту (Идентификатору).

Оценка незавершенного производства на конец периода осуществлялась по фактической себестоимости.

Готовая продукция в бухгалтерском балансе отражалась по фактической себестоимости.

Выручка от реализации продукции (работ, услуг) в 2022 году определялась в соответствии с допущением временной определенности фактов хозяйственной деятельности «по отгрузке». Товарообменные операции отсутствовали.

Коммерческие и управленческие расходы ежемесячно списывались в расходы на продажу. Расходы будущих периодов списывались равномерно в течение

срока получения организацией экономических выгод от использования объекта учета расходов будущих периодов.

В соответствии с требованиями п. 7 ПБУ 13/2000 бюджетные средства признавались в бухгалтерском учете по мере появления у организации уверенности в получении этих средств.

Распределение прибыли за 2021 год решением Общего собрания акционеров не производилось.

Учет финансовых вложений при поступлении и выбытии производился по первоначальной стоимости каждой единицы бухгалтерского учета финансовых вложений. Способы оценки финансовых вложений в 2022 году не изменялись, залогом финансовые вложения не обременялись. Финансовые вложения другим организациям (кроме продажи) не передавались, резерв под обесценение финансовых вложений создан в 2021 г. по займу ОАО «Завод Нефтегазмаш» в сумме 5 235,5 тыс. руб.

Проценты по кредитам и займам, причитающиеся к оплате, в стоимость инвестиционного актива не включались.

Официальный курс иностранной валюты к рублю на 31.12.2022г. составил: USD-70,3375, EUR-75,6553, CNY-98,9492. Курсовые разницы, отнесенные в 2022г. на расходы, составили 17 086,5 тыс. руб., на доходы - 14 175,7 тыс. руб.

Прочие доходы и расходы, отложенные налоговые активы и обязательства отражены в отчетности развернуто.

Прочие доходы	Сумма, тыс. руб.
От реализации ОС	33
От реализации ТМЦ, отходов черного и цветного металлов	2638
Курсовые разницы	14176
Проценты, полученные от банков по депозитным договорам	14034
Проценты, полученные от организаций по выданным займам	17 106
От резерва по сомнительным долгам	6 224
От списания кредиторской задолженности	22
Прочие	3696
Итого	57 929

Прочие расходы	Сумма, тыс. руб.
Услуги банка	843
Отчисления в оценочные резервы	41978
Налоги и сборы (налог на имущество)	1528
Списание дебиторской задолженности	8346
От реализации ОС	12
От реализации ТМЦ, отходов черного и цветного металлов	2654
От погашения процентов по Биржевым облигациям	86419
От погашения процентов по полученным займам	43670
Курсовые разницы	17087
Расходы на содержание спорткомплекса	2 024
Социальная поддержка работников	7 395
Содержание медпункта	441
Списание прибыли/убытков прошлых лет	1 579
Пени, штрафы, прочие штрафные санкции	1 188
Прочие внереализационные расходы	34 739
Расходы на благотворительность	1 415
Итого	251 318

Величина резерва по сомнительным долгам определялась в конце каждого квартала экспертным способом отдельно по каждому сомнительному долгу в зависимости от финансового состояния (платежеспособности) должника и оценки вероятности погашения долга полностью или частично.

Резерв рассчитывался в процентах от величины сомнительного долга, в зависимости от длительности просрочки:

- менее 45 дней - 0%;
- свыше 45 дней - 100%.

Списано дебиторской задолженности и других долгов, нереальных к взысканию на сумму 8 341,2 тыс. руб., в т.ч. за счет резерва – 0 руб.

Контролируемые сделки в 2022 году отсутствовали. Совместная деятельность не велась. Дочерним обществам оказывались услуги по сдаче в аренду нежилых помещений на общую сумму менее 500 тыс. руб.

Инвентаризация имущества и обязательств проводилась в соответствии с Положением «По ведению бухгалтерского учета и бухгалтерской отчетности в Российской Федерации», утвержденным приказом Минфина РФ № 34Н от 29.07.1998 г., с учетом дополнений и изменений и Методических указаний по инвентаризации имущества и финансовых обязательств (приложение к приказу Минфина РФ от 13 июня 1995 г., № 49), с учетом дополнений и изменений. На основании приказа по предприятию проводились инвентаризации по состоянию на 31.12.2022г: имущества (товарно-материальных ценностей, остатков незавершенного производства, спецоснастки и прочих активов); основных средств, денежных средств, финансовых активов; финансовых обязательств, дебиторской и кредиторской задолженности, остальных активов и пассивов; драгметаллов и алмазного инструмента по состоянию на 1 июля 2022 года и 1 января 2023 года в соответствии с Инструкцией, утвержденной приказом Минфина РФ от 09.12.2016г. № 231н.

Налог на добавленную стоимость исчислялся по наиболее ранней из следующих дат: день отгрузки (передачи) товаров (работ, услуг), имущественных прав; либо день оплаты, частичной оплаты в счет предстоящих поставок товаров (выполнения работ, оказания услуг), передачи имущественных прав. Общество использовало право на освобождение от налогообложения операций, предусмотренных статьей 149 НК РФ. Общество осуществляло отдельный учет операций, подлежащих и не подлежащих обложению НДС, в соответствии со статьей 149 НК РФ. Раздельный учет осуществлялся путем использования системы бухгалтерских справок и расчетов для определения облагаемых и необлагаемых оборотов методом раздельного учета затрат на производство и реализацию товаров (работ, услуг), реализуемых в рамках совершения облагаемых и не облагаемых НДС операций, а также раздельного учета сумм НДС, уплаченных при приобретении товаров (работ, услуг).

Общество осуществляло раздельный учет операций реализации продукции на экспорт путем использования отдельных заказов, субсчетов и системы бухгалтерских справок и расчетов для определения относящихся к экспортным операциям оборотов. Велся раздельный учет затрат на производство и реализацию товаров (работ, услуг), реализуемых на экспорт, а также раздельный учет сумм НДС, упла-

ченных при приобретении товаров (работ, услуг), используемых для производства и реализации продукции на экспорт.

Доходы и расходы для расчета налога на прибыль определялись по начислению. Амортизация по всем объектам амортизируемого имущества начислялась линейным способом по основным нормам амортизации без применения понижающих и повышающих коэффициентов.

К прямым расходам в целях расчета налога на прибыль относились материальные расходы (сырье, материалы, комплектующие изделия), списанные в производство при изготовлении продукции (выполнении работ, оказании услуг) и образующие их основу, либо являющиеся необходимым компонентом при производстве продукции (выполнении работ, оказании услуг); расходы на оплату труда персонала, непосредственно участвующего в процессе производства продукции (выполнения работ, оказания услуг), а также суммы страховых взносов, начисленных на указанные суммы расходов на оплату труда; суммы начисленной амортизации по основным средствам, используемым при производстве продукции (выполнении работ, оказании услуг). К косвенным расходам относились все иные суммы расходов, осуществляемых в течение отчетного (налогового) периода. Временные разницы возникали по лизинговым операциям, расходам в незавершенном производстве и стоимости готовой продукции, косвенным расходам, расходам на НИОКР. Условный доход по налогу на прибыль составил 32 314,9 тыс. руб., условный расход – 91 969,7 тыс. руб. Корректировка условного расхода (условного дохода) по налогу на прибыль в целях определения текущего налога на прибыль производилась за счет постоянных и временных разниц по статьям: материалы, основные средства, незавершенное производство, курсовые разницы и за счет расходов, непринимаемых в целях налогообложения.

Ежемесячные авансовые платежи, подлежащие уплате в течение отчетного периода, уплачивались в срок не позднее 28-го числа каждого месяца этого отчетного периода исходя из суммы налога за предшествующий квартал и ставки налога.

IV. Ценообразование и себестоимость товарной продукции

В 2022 году договорные оптовые цены на изготовление и ремонт изделий, на опытно-конструкторские работы формировались в соответствии с нормативными документами по планированию, учету и калькулированию себестоимости продукции (работ, услуг):

- «Порядок определения состава затрат на производство продукции оборонного назначения, поставляемой по государственному оборонному заказу», утвержденный приказом Минпромторга России 08 февраля 2019г. №334,
- «Инструкция по формированию контрактных (договорных) оптовых цен на продукцию оборонного назначения, поставляемую по государственному оборонному заказу», утвержденная приказом Минэкономки РФ 18.12.1997г. №179 «ДПС»,
- Федеральный закон РФ от 29.12.2012г. №275-ФЗ «О государственном оборонном заказе»;
- Постановление Правительства РФ от 02.12.2017г. №1465;
- Приказ Минэкономразвития России от 01 апреля 2020 года №190 «Об утверждении порядка применения индексов цен и индексов-дефляторов по видам экономической деятельности при прогнозировании цен на продукцию военного назначения, поставляемую по государственному оборонному заказу»;
- Письмо Минэкономразвития России от 05.10.2021г. исх. №33918-ПК/ДОЗи;
- Письмо Минэкономразвития России от 28.09.2022г. исх. №36804-ПК/ДОЗи.

Стратегия ценообразования была направлена на максимизацию прибыли предприятия при сохранении стабильного спроса на продукцию.

В отчетном году большая часть цен на продукцию формировалась в рамках ГОЗ, в том числе были сформированы цены на Эксплуатационный групповой комплект запасных частей для обеспечения эксплуатации 10 изделий 6С1.600.037-04 ЗИ10Э для ПАО «Ил» и Ремонтный групповой комплект запасных частей 5 изделий ПКВ-252 ИЯДС.795613.001 ВКЗЧ 5КР для АО «Вертоле-

ты России». Также производился расчет цен на поставку Источников постоянного тока 2Э62М.05.00.000 и Составных частей изделия «РТК-1» для АО «ТУЛАТОЧМАШ», Дистанционную беспроводную систему управления ДСУ-76 и блоки пилотажного комплекса А-825 для ПАО «Ил», блоки БУК-9, БУК-10, БЭП-3 и прочие по заявкам ПАО «МИЭА» и Гирополукомпас электрический ГПК-59 127-сб по заявкам ПАО «КурганМашЗавод», АО «Омсктрансмаш» и АО «Уралвагонзавод НПК».

В случаях коммерческих поставок для головных предприятий и эксплуатантов согласование цен производилось на договорной основе.

Стоимость материальных затрат рассчитывалась в соответствии с нормами расхода сырья, материалов и покупных полуфабрикатов, комплектующих изделий, предусмотренными материальными ведомостями и спецификациями, по ценам приобретения в 2022 году.

Стоимость затрат на оплату труда производственных рабочих рассчитывалась исходя из технологических норм времени, действующих в цехах на изготовление, средней тарифной ставки и с учетом премиальной оплаты труда, утвержденной приказом №594 от 20.12.2016г.

Накладные расходы приняты в расчетах цен в размере 475 % к базе распределения, в соответствии с утвержденной ВП МО РФ сметой накладных расходов. База распределения (фонд оплаты труда) включает ФОТ основных производственных рабочих и ФОТ оплаты труда основных ИТР.

Рентабельность при расчете цен по ГОЗ устанавливалась в соответствии с Постановлением Правительства РФ от 02.12.2017г. №1465.

Цены на продукцию в рамках ГОЗ в течение отчетного года принимались с учетом установленных ограничений доведенных указаниями Заместителя Министра Минэкономразвития России от 05.10.2021 г. исх. №33918-ПК/ДОЗи и от 28.09.2022г. исх. №36804-ПК/ДОЗи.

Планирование себестоимости производимой продукции на предприятии велось с целью прогнозирования доходов и расходов и наиболее эффективного использования ресурсов предприятия.

Ежемесячно и в целом по итогам года рассчитывались сметы затрат на производство всей продукции и на единицу каждого вида изделий.

Плановые нормативы определялись в соответствии с технико-экономическими показателями, согласованными на 2022 год.

Калькулирование себестоимости товарной продукции производилось в соответствии с приказом Минпромторга России 08 февраля 2019г. №334 «Об утверждении Порядка определения состава затрат на производство продукции оборонного назначения, поставляемой по государственному оборонному заказу».

Предприятие ведет отдельный учет затрат по товарной продукции (оборонной, гражданской), а также отдельный учет по изделиям, поставляемым на экспорт и изготавливаемым в рамках государственного оборонного заказа, в соответствии с Постановлением Правительства РФ от 19.01.1998г. №47.

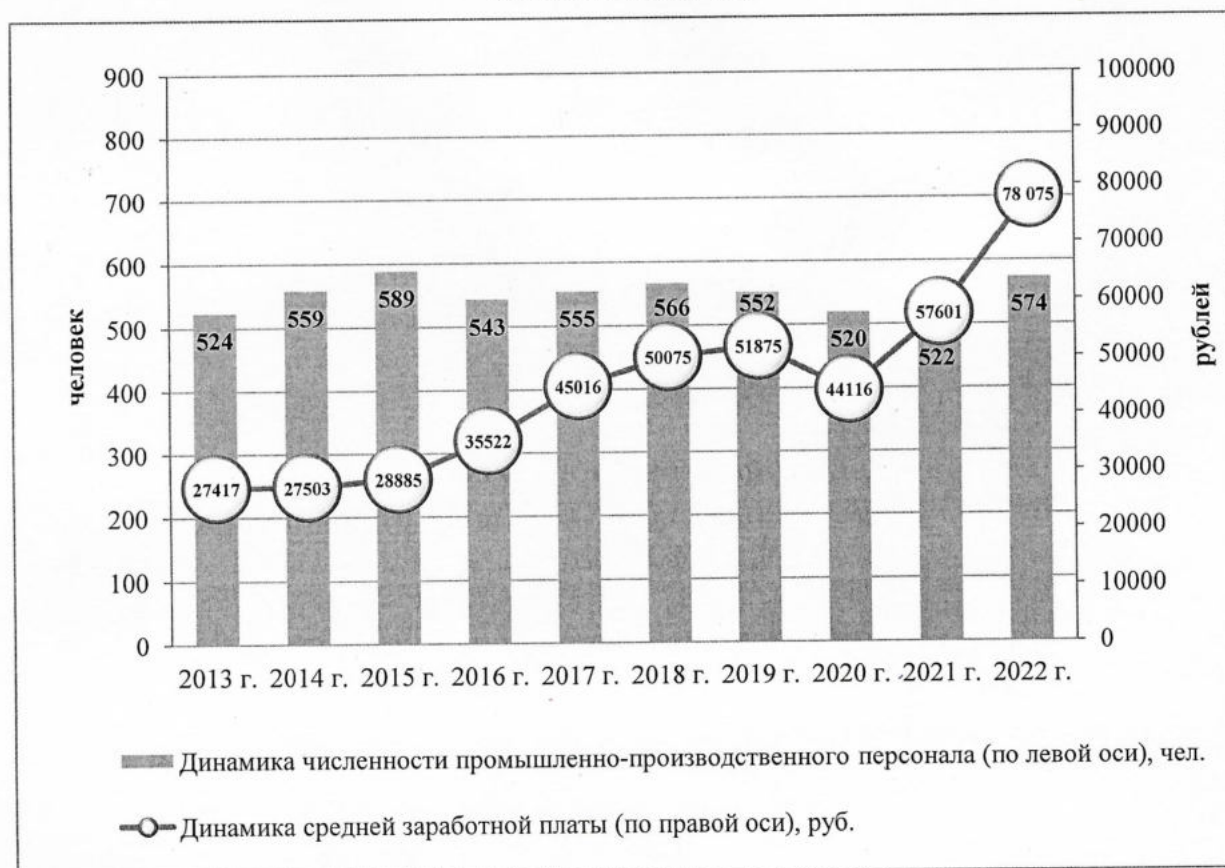
У. Труд. Зарплата. Кадры

Как видно из Диаграммы № 3, что в 2014-2015 гг. относительно 2013 г., в связи с созданием новых подразделений, занимающихся разработками новых видов продукции, численность персонала возросла на 12,4 %. В 2016 г. на предприятия проводились мероприятия по оптимизации кадрового потенциала, в результате чего численность ППП сократилась на 7,8 % относительно 2015 г. В последующие годы наблюдаются незначительные колебания численности персонала в пределах 2,0 %. В результате очередной оптимизации кадрового состава предприятия в 2020 г. среднесписочная численность промышленно-производственного персонала достигла минимального значения за последние 10 лет. В 2022 г. среднесписочная численность промышленно-производственного персонала увеличилась на 9,9 % относительно 2021 г.

Средняя зарплата в 2022 г. относительно 2021 г. увеличилась на 35,5 %.

Диаграмма №3

Динамика численности промышленно-производственного персонала и средней заработной платы ПАО «СЭЗ имени Серго Орджоникидзе» за 2013-2022 гг.



**Сведения о повышении квалификации и переподготовке рабочих,
руководителей и служащих за отчетный период**

1.	Прошло профессиональную подготовку рабочих – всего	21	человек
	в том числе: обучено впервые	1	человек
2.	Повысили квалификацию рабочих – всего	68	человек
	в том числе: на производственно-технических курсах	64	человека
	на курсах целевого назначения	4	человека
	повысили тарифные разряды рабочие	45	человек
	Всего рабочих прошедших профподготовку и повышение квалификации	89	человек
3.	Повысили квалификацию руководители и ИТР – всего	112	человек
	из них: руководители	55	человек
	специалисты	57	человек

На базе рабочих мест в цехах и отделах завода прошли производственную практику 106 студентов колледжей и ВУЗов города Саратова.

Взаимодействие с учебными заведениями проводилось на договорной основе по предварительным заявкам.

По договорам с Саратовским государственным техническим университетом имени Гагарина Ю.А. и Саратовским государственным университетом имени Н.Г. Чернышевского, за счет средств предприятия обучалось 6 человек.

Сумма средств, затраченных на подготовку специалистов для предприятия в учебных заведениях на коммерческой основе – 339 600 руб.

Сумма средств, затраченных на повышение квалификации и переподготовку руководителей и служащих – 759 300 руб.

Сумма средств, затраченных на подготовку, переподготовку и повышение квалификации рабочих за отчетный период – 527 000 руб.

Общая сумма затраченных денежных средств на подготовку персонала в 2022 году составляет 1 625 900 рублей.

В 2022 году в целях обеспечения предприятия квалифицированными специалистами было выдано 8 направлений для поступления в федеральное государственное образовательное учреждение «Саратовский государственный технический университет имени Гагарина Ю.А.» по целевому приему.

Было зачислено 8 человек по специальностям высшего профессионального образования:

11.03.02 (бакалавр, очное) Инфокоммуникационные технологии и системы связи – 1 чел.,

12.03.01 (бакалавр, очное) Приборостроение – 2 чел.,

01.03.02(бакалавр, очное) Прикладная математика и информатика – 1 чел.,

09.03.02 (бакалавр, очное) Информационные системы и технологии – 1 чел.,

15.03.02 (бакалавр, очное) Технологические машины и оборудование – 1 чел.,

09.03.04 (бакалавр, очное) Программная инженерия – 1 чел.,

15.03.06 (бакалавр, очное) Мехатроника и робототехника – 1 чел.

VI. Финансовая деятельность

В 2022 году продолжалась работа предприятия с уполномоченными банками в рамках Федерального закона от 29.12.2012г. № 275-ФЗ (ред. от 13.07.2015г.) «О государственном оборонном заказе» и изменений, установленных Федеральным законом от 29.06.2015 г. № 159-ФЗ «О внесении изменений в Федеральный закон «О государственном оборонном заказе». Нашим предприятием в рамках выполнения государственного оборонного заказа, были открыты специальные счета в уполномоченных банках: ПАО «Сбербанк России», АО «Новикомбанк», ПАО «ПромСвязьбанк», АО «Газпромбанк», ПАО Банк ВТБ, АО «Россельхозбанк».

В 2022 году в соответствии со статьей 5 Федерального закона 06.12.2021 г. № 390-ФЗ «О федеральном бюджете на 2022 год и плановый период 2023 и 2024 годов», и Постановлением Правительства Российской Федерации от 18 декабря 2020 г. № 2153 «Об утверждении Правил казначейского сопровождения средств государственного оборонного заказа в валюте Российской Федерации в случаях, предусмотренных Федеральным законом «О федеральном бюджете на 2021 год и плановый период 2022 и 2023 годов», территориальными органами Федерального казначейства продолжено осуществляться казначейское сопровождение государственных контрактов, контрактов учреждений, договоров и соглашений.

21 сентября 2022 г. открыт валютный счет в ПАО БАНК Зенит для совершения банковских валютных операций в уанях.

27 декабря 2022 г. было заключено Соглашение о предоставлении из федерального бюджета субсидии на финансовое обеспечение затрат организации на приобретение оборудования с целью выполнения ГОЗ на сумму 76 600 000 рублей.

В связи с переносом сроков поставки продукции головным исполнителем по Договору поставки № 2022187314061412231210170/205/20 от 08.09.2020 г. и невозможностью получения ПАО «СЭЗ имени Серго Орджоникидзе» окончательного расчета для погашения данных кредитов, в ПАО «Сбербанк» была оформлена пролонгация Договора об открытии кредитной линии №5460/2020/072 от

03.11.2020 г. и Договора об открытии кредитной линии №5460/2021/011 от 29.03.2021 г. до 31 марта 2023 г. В декабре 2022 г. ссудная задолженность по данным кредитам погашена в полном объеме.

Договор об открытии невозобновляемой кредитной линии №5460/2020/071 от 03.11.2020 г. погашен своевременно и в полном объеме, оформление пролонгации не потребовалось.

Облигационный займ в соответствии с условиями выпуска биржевых облигаций в рамках программы биржевых облигаций №4B02-01—45253-E-001P от 11 ноября 2019 г. в размере 300 000 000,00 руб. с выплатой по купонам один раз в полугодие и сроком погашения 07.11.2022 г. погашен своевременно и в полном объеме.

Погашен досрочно договор поручительства №3419/ДП от 18.06.2021, заключенный с ООО «СОБИ-Лизинг», где ПАО «СЭЗ им. Серго Орджоникидзе» выступал поручителем.

24 августа 2022 г. были заключены три договора финансовой аренды (лизинга): № 3571 на приобретение Помолочного комплекса УПК-18 для сыпучих материалов, № 3572 на приобретение Гравитационного отстойника, № 3573 на приобретение Силос цемента СЦМ-100 в нестандартном исполнении. Все договоры оформлены сроком на 1 год и данное оборудование приобретено для нужд Центра малотоннажной химии.

13 декабря 2022 г. заключен договор финансовой аренды №3691 на приобретение Емкости по типу ГЭЭ-20-2,0 (РДХ-20-2,0) сроком на 2 года для нужд Центра малотоннажной химии.

Кредитные обязательства на г. на 31.12.2022 г.

Наименование банка - кредитора	Кредитный договор	Наименование кредитного продукта	Срок лимита	Дата погашения	Обеспечение (оборудование, недвижимость, контракты)	Процентная ставка	Сумма выплаты	Лимит	Сумма кредитных обязательств
ПОЛУЧЕННЫЕ КРЕДИТЫ									
АО АКБ «НОВИКОМБАНК»	Кредитный договор №ТЛТ-5130/21 от 09.07.2021	Кредитный договор	730	30.06.2023	поручительство физ лиц, недвижимое имущество: Литер ЖЖ1, литер Л, здание 70; Литер Ю; литер Ф; залог оборудования (котельные), залог земельного участка	9,75%	0	150 000 000,0	149 950 000
ОБЛИГАЦИОННЫЙ ЗАЙМ									
ООО ИК «ФРИДОМ ФИНАНС»	Решение о выпуске ценных бумаг от 10.09.2020 г.	облигационный займ	2548	14.09.2027	-	10,75%	13 400 000	500 000 000	500 000 000
ПОЛУЧЕННЫЕ ЗАЙМЫ									
ООО «СЭЗ-Инвест»	Договор купли-продажи (уступки) прав требований № 10 от 23.12.2019г.			31.12.2023	-	15%			4 858 187,11
ООО НПП АНФАС	Договор процентного займа №15/10-ПЗ от 15.10.2020 г.			31.12.2023		5,5%			100 000,00
Займы от физ. лиц									1 850 000,00
Проценты по договорам займа									1 525 561,04
									658 283 748,15
ЛИЗИНГ									
ООО «Мерседес-Бенц Файненшил	№2020-11/FL-23581	Лизинг		25.11.2023	Автомобиль		5 575 011,68		1 260 552,68
ООО «Мерседес-Бенц Файненшил	№2020-12/FL-23762	Лизинг		11.12.2023	Автомобиль		5 485 739,60		1 327 713,20
ООО «Балтийский лизинг»	565/20-СРТ	Лизинг		22.01.23	Автомобиль		1 942 744,00		117 503,20
ООО «Мерседес-Бенц Файненшил	№2021-01/FL-77420	Лизинг		27.01.24	Автомобиль		10 622 030,96		2 830 499,18
ООО «Балтийский лизинг»	№155/21-СРТ	Лизинг		07.04.24	Автомобиль		7 037 171,98		2 338 151,98
ООО «ЭкономЛизинг»	№3139	Лизинг		10.04.26	Производственное оборудование		23 320 004,00		10 252 491,50
ООО «БМВ Лизинг»	№12127/2021/LC/019919 от 23.04.2021	Лизинг		29.04.24	Автомобиль		12 586 430,52		5 439 217,19
ООО «ЭкономЛизинг»	№3571	Лизинг		11.09.2023	Производственное оборудование		1 856 595,24		930 933,24
ООО «ЭкономЛизинг»	№3572	Лизинг		11.09.2023	Производственное оборудование		1 642 459,20		928 936,20
ООО «ЭкономЛизинг»	№3573	Лизинг		11.09.2023	Производственное оборудование		3 701 017,00		2 181 696,18
ООО «ЭкономЛизинг»	№3691	Лизинг		20.12.2024	Производственное оборудование		4 055 093,20		3 036 295,00
Итого									30 643 989,55

1. ПРЕДОСТАВЛЕННЫЕ ПОРУЧИТЕЛЬСТВА, ГАРАНТИИ, ЗАЛОГИ ИМУЩЕСТВА (АКТИВОВ) ЗАЕМЩИКА, АККРЕДИТИВЫ					
Кредитор	Должник	№ договора	Начало срока действия обязательства	Окончание срока действия обязательства	Предельная сумма обязательства (по договору), руб.
ООО «СОБИ-ЛИЗИНГ»	ООО «Отила»	Договор поручительства №3418/ДП	18.06.2021	18.06.2024	11 421 020,55
ООО Банк «Фридом Финанс»	Залогодатель ПАО «СЭЗ им. Серго Орджоникидзе»	Договор залога №2022-3004 Транспортного средства	02.08.2022	02.08.2025	3 021 000,00
Итого					14 442 020,55

VIII. Заключительные положения

Основные итоги производственно-хозяйственной деятельности предприятия за 2022 г. характеризуются следующими показателями: объем выпуска продукции составил 1 774 858 тыс. рублей, выручка предприятия составила 1 785 034 тыс. рублей, чистая прибыль составила 232 271 тыс. рублей.


Динамика основных технико-экономических показателей предприятия характеризуется следующими данными:

1. Темп роста товарной продукции составил 117,8 % к 2021 г.;
2. Темп роста объема реализации продукции составил 118,1 % к 2021 г.;
3. Темп роста прибыли от реализации продукции составил 108 % к 2021 г.;
4. Чистые активы предприятия увеличились на 25,7 % по сравнению с 2021 г.;
5. Средняя зарплата увеличилась на 35,5 % относительно 2021 г.;

События после отчетной даты, чрезвычайные факты хозяйственной деятельности, условные активы (пассивы) отсутствовали.

Предприятие не находится в состоянии банкротства или реорганизации и предполагает ведение деятельности в течение следующих 12 месяцев. Прекращаемая деятельность отсутствует.

Генеральный директор



Д.Б. Ханенко